21. 09. 2026

SRC Infonet d.o.o.

(c) 2026 Infonet d.o.o.

KAZALO VSEBINE

1.1 DOPOLNITVE REGULATIVA 3

1.1.1 OKROŽNICA 10/26 3

1.1.2 DOPOLNITEV IZRAČUNA KALA 4

1.2 DOPOLNITVE V PROGRAMU 5

1.2.1 PRENOVA SPELLCHECKER (OPTIMIZACIJA) (AKT_114537) 5

1.2.1.1 Nastavitev: Prenova SpellChecker (optimizacija) (Akt_114537) 6

1.2.2 FIZIOTERAPIJA - DOPOLNITVE (AKT_113552) 7

1.2.3 SEZNAM ZVOČNIH ZAPISOV (AKT_114053) 8

1.2.4 NALOG ZA PREVOZ - VALIDACIJA VNOSA ZA VRSTO PREVOZA IN RAZLOG PREVOZA (AKT_114600) 11

1.2.5 EKARTON: DOPOLNITEV VPOGLEDA V LAB IZVIDE V PRIMERU NADOMEŠČANJA AMBULANT IN MANJŠE DOPOLNITVE ZA LABORATORIJ 12

1.2.5.1 Nastavitve 13

1.2.6 OPIS ENOTE IZVAJANJA KOT DODATNI OPIS SE IZPIŠE NA OBVESTILO V ČV (AKT_112950) 13

1.2.7 OPOZORILO PODVOJENI POSTOPKI PRI IZDAJI EDN (AKT_114314) 13

1.2.8 ČV GRID - DOPOLNITEV UREJANJA POLJ SKOZI GRID (AKT_114588) 14

1.2.9 DOPOLNITEV HTML RAZČLENJEVALNIKA (AKT_114557) 14

1.1 DOPOLNITVE REGULATIVA

1.1.1 OKROŽNICA 10/26

Okrožnica 10/26 ima datum 20.8.2026

- od 1. 9. 2026 dalje:

1. točka: Kardiologija in vaskularna medicina – dopolnitev opisov storitev KAR001 »Celotni pregled«, KAR022 »Kardiopulmonalno obremenitveno testiranje« in KAR040 »Edukacija bolnika pacienta - DMS« s 1. 9. 2026

Vsem izvajalcem specialistične zunajbolnišnične zdravstvene dejavnosti kardiologije in vaskularne medicine

Sprememba dolgih opisov storitev KAR001 in KAR022 ter sprememba opisa in dolgega opisa storitve KAR040.

2. točka: Pnevmologija – dopolnitev opisov storitev PUL001 »Celotni pregled«, PUL019 »Ergospirometrija«, PUL020 »Cikloergometrija«, PUL028 »UZ srca« in PUL033 »Respiratorna poligrafija na domu« s 1. 9. 2026

Vsem izvajalcem specialistične zunajbolnišnične zdravstvene dejavnosti pnevmologije

Sprememba dolgega opisa PUL001 in PUL033 ter sprememba opisov in dolgih opisov PUL019, PUL020, PUL028.

3. točka: Diabetologija – dopolnitev opisov nekaterih storitev s 1. 9. 2026

Vsem izvajalcem specialistične zunajbolnišnične zdravstvene dejavnosti diabetologije

Spremembe dolgih opisov SB001 - SB005, SB010, SB012, SB014 in SB015.

4. točka: Onkologija, internistika, splošna kirurgija, rehabilitacija ter zdraviliško zdravljenje – dopolnitev opisov storitev 86022 »Vroči ovitki: Jodovi, fango, parafin…«, 86040 »Terapija z diadinam. in interfer. tokovi« in 94740 »Fizioterapija za zmanjšanje edema« s 1. 9. 2026

Vsem izvajalcem specialistične zunajbolnišnične zdravstvene dejavnosti onkologije, internistike, splošne kirurgije in rehabilitacije ter vsem izvajalcem zdraviliške zdravstvene dejavnosti

Spremembe dolgih opisov storitev 86022, 86040, 94740 in sprememba maksimalnega dnevnega števila za storitev 86022 iz 2 na 1 za starost od 0 do 18 let ter sprememba maksimalnega dnevnega številka za storitvi 86040 in 94740 iz 2 na 1.

5. točka: Specializirana dejavnost in URI Soča – dopolnitev opisov nekaterih psihiatričnih storitev s 1. 9. 2026

Vsem izvajalcem specialistične zunajbolnišnične zdravstvene dejavnosti pedopsihiatrije v UKC Ljubljana, onkologije, ginekologije, internistike, otroške nevrologije, pediatrije, ambulantne obravnave invalidne mladine, psihiatrije, nevrologije – urgentne ambulante, skupnostne psihiatrije ter URI Soča

Sprememba opisov in/ali dolgih opisov storitev 96190, 96191, 96400, 96401, 96402, 96800, 96801, 96802, 97420 in 97421.

6. točka: Specializirana dejavnost, zdraviliško zdravljenje in URI Soča – dopolnitev opisov nekaterih storitev ultrazvočne diagnostike (36121 – 36124 in 36138) s 1. 9. 2026

Vsem izvajalcem specialistične zunajbolnišnične zdravstvene dejavnosti ginekologije, porodništva, internistike, pediatrije, izvajanja ultrazvoka, splošne kirurgije, internistike - urgentne ambulante, kirurgije - urgentne ambulante, urologije, ambulantne kardiološke rehabilitacije, izvajalcem zdraviliške zdravstvene dejavnosti ter URI Soča

Sprememba opisa in/ali dolgega opisa storitev 36121, 36122, 36123, 36124 in 36138.

- od 1. 10. 2026 dalje:

7. točka: Zobozdravstvena dejavnost – ukinitev storitve 59401 »Kriokirurški poseg pri tumorju glave in vratu, dojke, kožnih tumorjev in rektuma« s 1. 10. 2026

Vsem izvajalcem specialistične zunajbolnišnične zdravstvene dejavnosti maksilofacialne kirurgije in vsem izvajalcem zobozdravstvene dejavnosti paradontologije, zobozdravstvene oskrbe varovancev s posebnimi potrebami, paradontologije/zobnih bolezni in endodontije, urgentne medicine ter oralne kirurgije in maksilofacialne kirurgije

Ukinitev storitve 59401 v seznami 15.39, 15.42, 15.73 in 15.138.

Ukinitev kontrole v šifrantu K14.1, ROB 0377 sklop 1.

1.1.2 DOPOLNITEV IZRAČUNA KALA

V programu smo dopolnili izračun kala za zdravila, ki takoj zapadejo. Kalo za zdravila, ki takoj zapadejo, se bodo poročala po posameznem kalu in se ne bodo združevala na dan. Zdravila, ki zapadejo v istem dnevu, se še vedno poročajo na isti način, grupirano po dnevih.

Poleg tega smo še dopolnili, da v primeru, ko je kalo že v RAF-u, ga ne moremo še enkrat preračunati, v primeru, da še ni v RAF-u, ga program ponovno izračuna in zbriše podatek kalo za obračun in ga je potrebno ponovno potrditi.

Dopolnili smo okno za vnos kala:

- dodali smo gumb [Izberi vse]; to pomeni, da označimo celoten nabor na seznamu.
- gumb [Potrdi kalo]; s tem gumbom potrdimo vse izbrane zapise, da ni potrebno vsakega posebej odpirati in potrditi. Količina iz izračunanega kala, se bo prenesla v polje 'Kalo za obračun'.
- zapise, ki jih označimo preko gumba [Izberi vse] ali posamezne zapise, potem lahko potrdimo kalo ali jih brišemo.

Na seznam smo dodali še tri podatke za zdravila, ki takoj zapadejo:

- 'ID porabe'; to je unikatna številka porabe v bazi podatkov.
- 'Obravnava'; obravnava, na kateri je bilo zdravilo aplicirano.
- 'Pacient'; na kateremu pacientu je bilo zdravilo aplicirano.

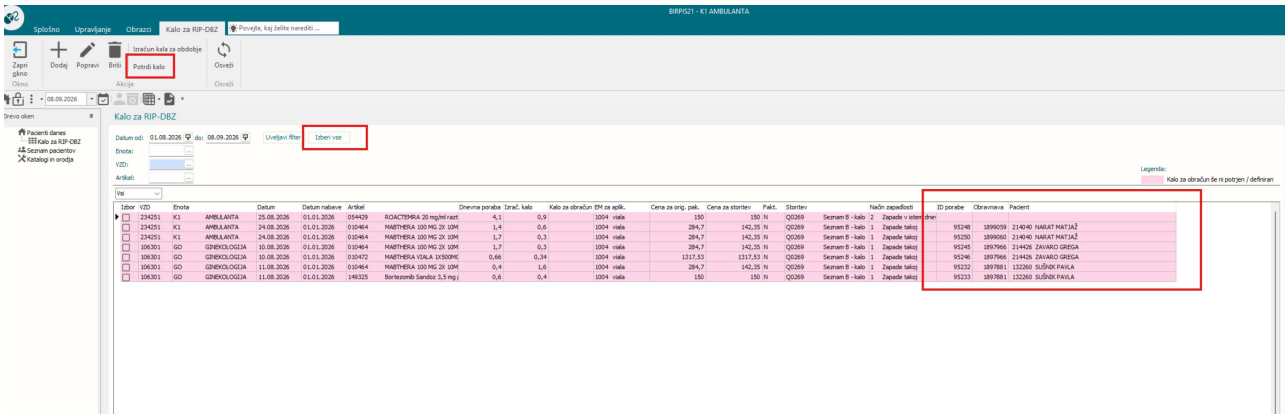

Vgradili smo tudi kontrole:

- Če je kalo že fakturiran, prenesen v RAF, ga ne moremo več spreminjati. Če se ga želi spremeniti, ga je potrebno prej sprostiti iz RAF-a.
- če ima kalo že vnešeno količino za obračun in se naredi ponovni izračun, potem podatek 'Kalo za obračun' zbrišemo in ponovno preračunamo kalo, ki ga je potem potrebno še enkrat potrditi.

1.2 DOPOLNITVE V PROGRAMU

1.2.1 PRENOVA SPELLCHECKER (OPTIMIZACIJA) (AKT_114537)

V verziji je nova različica črkovalnika, ki uporablja sodobnejšo komponento. Ta omogoča bistveno hitrejše preverjanje besedila in ponuja več možnosti za prilagoditev preverjanja.

Zagon preverjanja pravopisa
V oknu za urejanje izvida kliknite povezavo [SpellChecker] nad poljem za vnos besedila.
Odpre se okno *Preverjanje pravopisa*.
Za začetek preverjanja kliknite gumb [Preveri pravopis].

Program pregleda celotno besedilo in se ob prvi neprepoznani besedi ustavi ter prikaže predloge za popravek.

Popravljanje besed
Ko črkovalnik zazna besedo, ki je ne prepozna, prikaže:

- v polju 'Ni v slovarju': trenutno neprepoznano besedo ,
- polje 'Zamenjaj z', kjer je prikazan predlagani popravek oziroma ga lahko uporabnik vnese ročno
- seznam 'Predlogi', iz katerega lahko izberete ustrezno besedo.

Na voljo so naslednji ukazi:

Gumb	Opis
Prezri	Preskoči trenutno besedo.
Prezri vse	Preskoči vse enake pojavitve besede v trenutnem besedilu.
Zamenjaj	Trenutno besedo zamenja z izbranim predlogom.
Zamenjaj vse	Zamenja vse enake pojavitve besede v besedilu.
Dodaj	Doda besedo v uporabniški slovar. Pri prihodnjih preverjanjih ne bo več označena kot napačna.
Razveljavi	Razveljavi zadnjo izvedeno spremembo.
Prekliči	Zaključi preverjanje pravopisa.

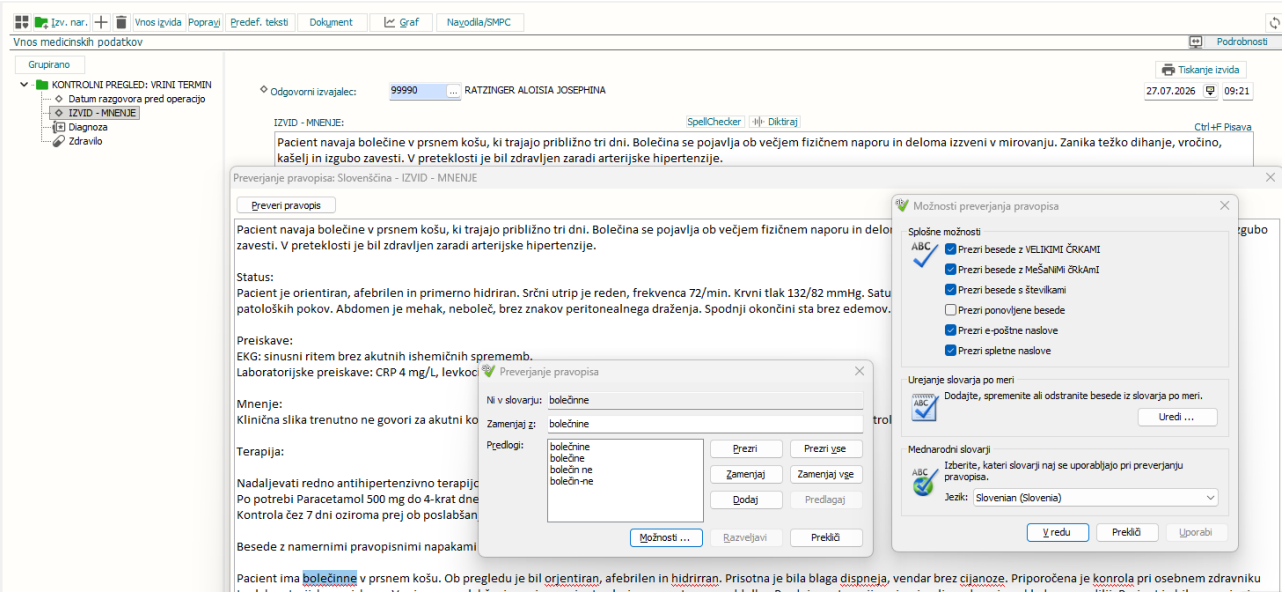

Nastavitve preverjanja

S klikom na gumb [Možnosti] se odpre okno 'Možnosti preverjanja pravopisa', v katerem lahko prilagodite način delovanja črkovalnika.

Na voljo so naslednje nastavitve:

Splošne možnosti
Možno je določiti, ali naj črkovalnik:

- prezre besede, zapisane z VELIKIMI ČRKAMI,
- prezre besede z mešanimi velikimi in malimi črkami,
- prezre besede, ki vsebujejo številke,
- preverja ponovljene besede,
- prezre e-poštne naslove,
- prezre spletne naslove.

Uporabniški slovar
S klikom na [Uredi] lahko dodajate, spreminjate ali odstranjujete besede iz uporabniškega slovarja. Tako lahko črkovalnik prilagodite strokovnim izrazom, kraticam ali internim poimenovanjem, ki se pogosto uporabljajo v izvidih.

Izbira jezika
V spodnjem delu okna izberete jezik slovarja, ki ga bo črkovalnik uporabljal pri preverjanju besedila.

Po potrditvi nastavitev z gumbom [V redu] se izbrane možnosti shranijo in uporabljajo pri nadaljnjem preverjanju pravopisa.

Opomba
Črkovalnik preverja zapis posameznih besed, ne preverja pa slovnične pravilnosti stavkov ali strokovne ustreznosti medicinskih izrazov.

1.2.1.1 Nastavitev: Prenova SpellChecker (optimizacija) (Akt_114537)

Nova različica črkovalnika uporablja novo komponento. Pred uporabo je potrebno izvesti naslednje nastavitve.

Nastavitev parametra

V parameter **Application / aiSpellCheckerSettings** za nov način delovanja nastavimo:

Enabled=TRUE;
Language=Slovenian;
AutoSpellCheck=TRUE/FALSE
Engine= ... > za novo koponento vrednost lahko pobrišemo (če ostane, je ne upoštevamo)

Dopolnitev datoteke rex.ini

V datoteko rex.ini dodajte naslednji zapis:

; vklop modula SpellCheckerRS25
[File]
FileName=dxSpellCheckerRS25.bpl

1.2.2 FIZIOTERAPIJA - DOPOLNITVE (AKT_113552)

1. Izbire več postopkov in storitev na obisku
Dopolnili smo, da na oknu za fizioterapijo na posameznem obisku lahko izberete več postopkov hkrati in jih brišete. Izbira več je možna samo znotraj obiska.
Ob brisanju dobite obvestilo na zaslon kot inforamcijo, kateri postopki se bodo brisali.

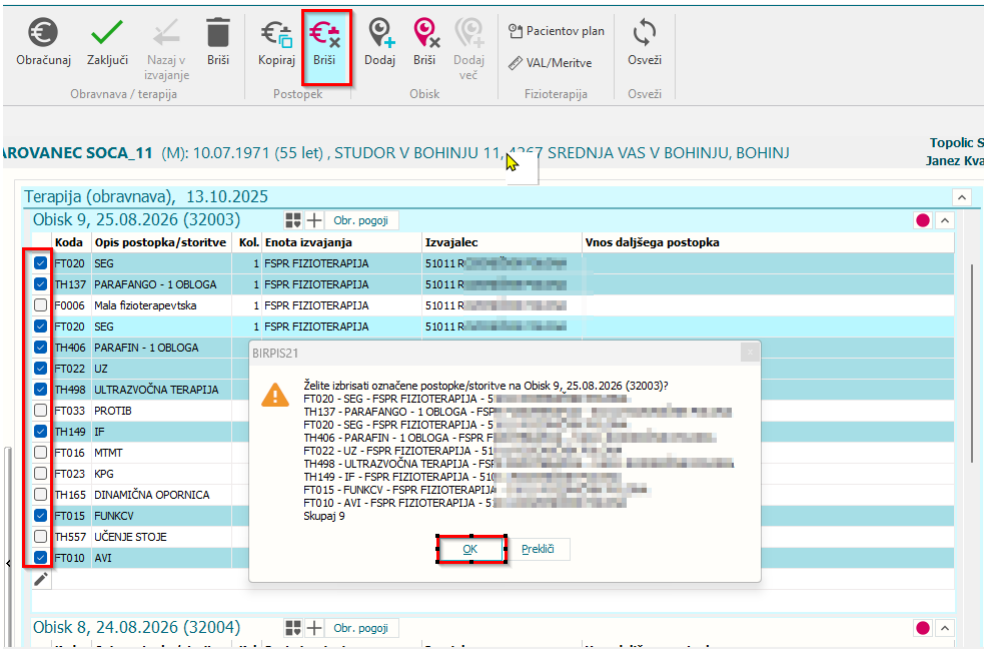

2. Premikanje med razprtimi obiski s pomočjo koleščka na miški (scroll).
Dopolnili smo možnost hitrejšega pomikanja med razprtimi obiski s pomočjo miške.

3. Enoto izvajanja iz obravnave na FTH poročilo
Dopolnili smo izpis fizioterapevtskega poročila, da z ustrezno nastavitvijo lahko dodate enoto izvajanja na poročilo. Rešitev pride prav ustanovam, ki imajo dislocirane enote.
aiPhysiotherapy.PrintUnitFT=TRUE; privzeto FALSE. V primeru TRUE se izpiše na poročilu enota izvajanja

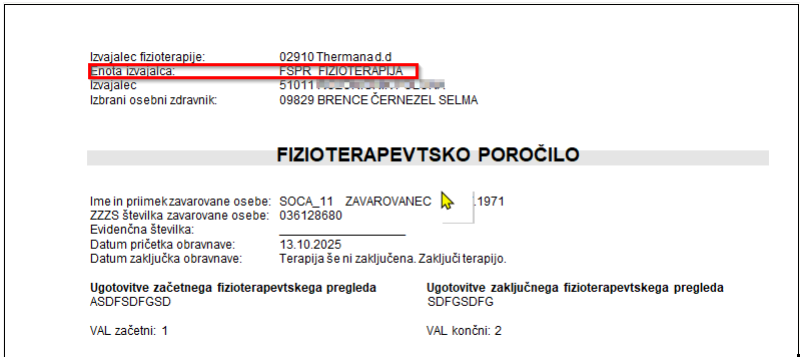

4. Možnost izpisa Cilja fizioterapevtke obravnave in Vrste fizioterapevtske obravnave iz delovnega naloga
V programu smo dopolnili, da je na kartonček za fizioterapijo možno dodati podatek Cilj fizioterapevtske obravnave in Vrsta fizioterapevtske obravnave iz eDN-ja.
Nastavitvitev v parameteru *aiPrintPlanInfoContents*
%CiljFizioterapevtskeObravnave

%VrstaFizioterapevtskeObravnave

5. Tiskanje fizioterapevtskega poročila
Omogočili smo, da se v modulu za fizioterapijo lahko tiska poročilo za vse vrste plačnikov in ne samo za ZZZS plačnika.

1.2.3 SEZNAM ZVOČNIH ZAPISOV (AKT_114053)

Akt_114053 Prenova okna v CX grid - Seznam zvočnih zapisov Navodila za uporabnike - zavihek [V obdelavi]

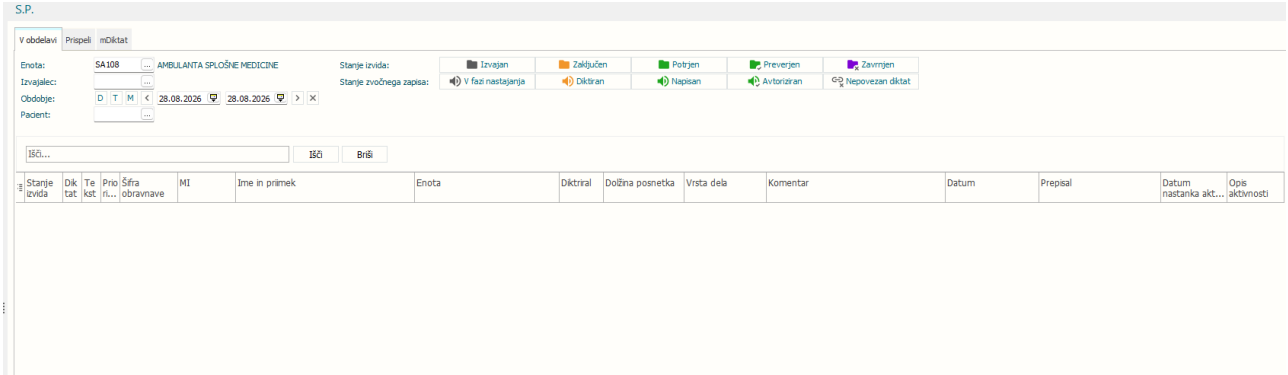

Filtri
'Enota': Izberite enoto, za katero želite pregledovati oziroma prepisovati zvočne posnetke.
'Izvajalec': Polje se samodejno izpolni s trenutno prijavljenim uporabnikom – zdravnikom.
Če ste prijavljeni kot administrator, so filtri privzeto prazni in jih lahko nastavite glede na svoje potrebe.
'Obdobje': Nastavite časovno obdobje, za katero želite prikazati zvočne posnetke (npr. dan, teden ali mesec).
'Pacient': Zvočne posnetke lahko poiščete po pacientu. Vnesite MI ali priimek in ime pacienta.

Stanje zvočnega zapisa
V fazi nastajanja – zvočni zapis je še v fazi nastajanja.
Diktiran – zvočni posnetek je posnet.
Napisan – zvočni posnetek je bil obdelan.
Avtoriziran – zvočni posnetek je bil označen kot prepisan.
Nepovezan diktat – zvočni posnetek še ni povezan z obravnavo.

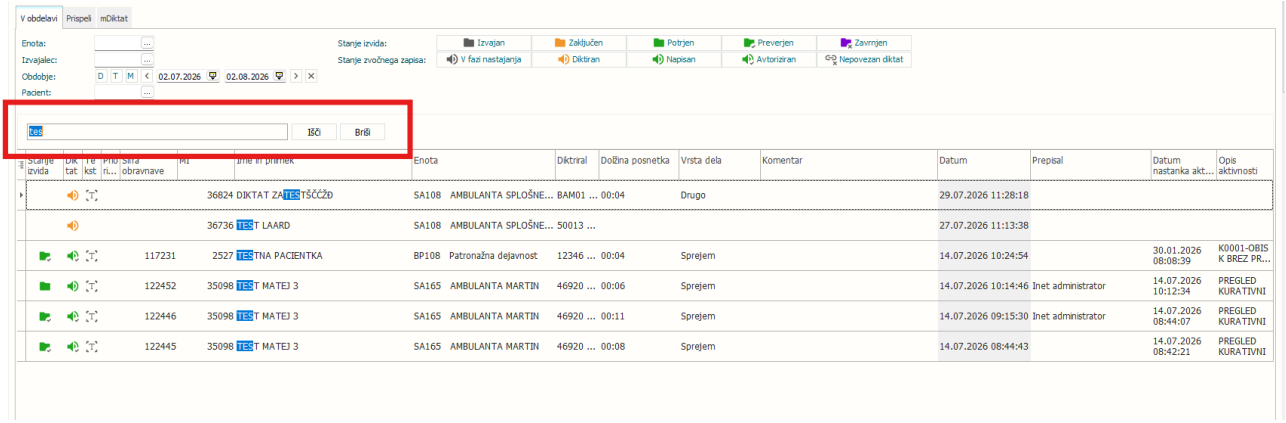

'Iskanje:' V iskalnem polju lahko iščete po podatkih v spodaj prikazanih stolpcih.

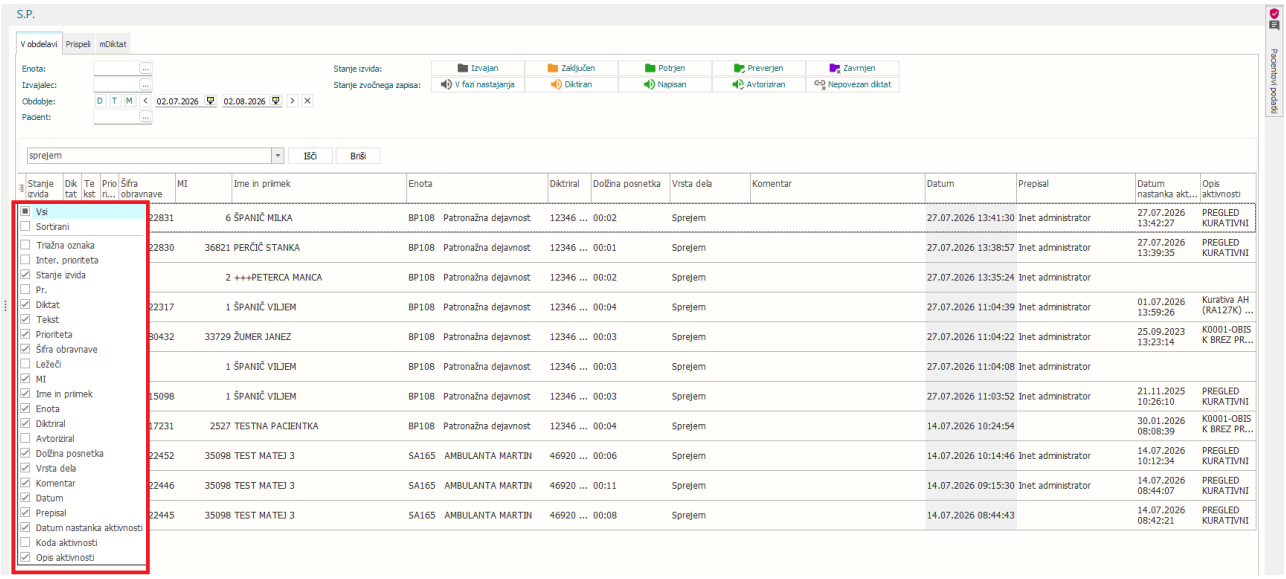

Prilagajanje pogleda okna
Prikaz okna lahko prilagodite svojim potrebam. Na voljo so vsi spodaj navedeni stolpci.
Označite stolpce, ki jih želite prikazati na seznamu. Označeni stolpci bodo vidni v pregledu.

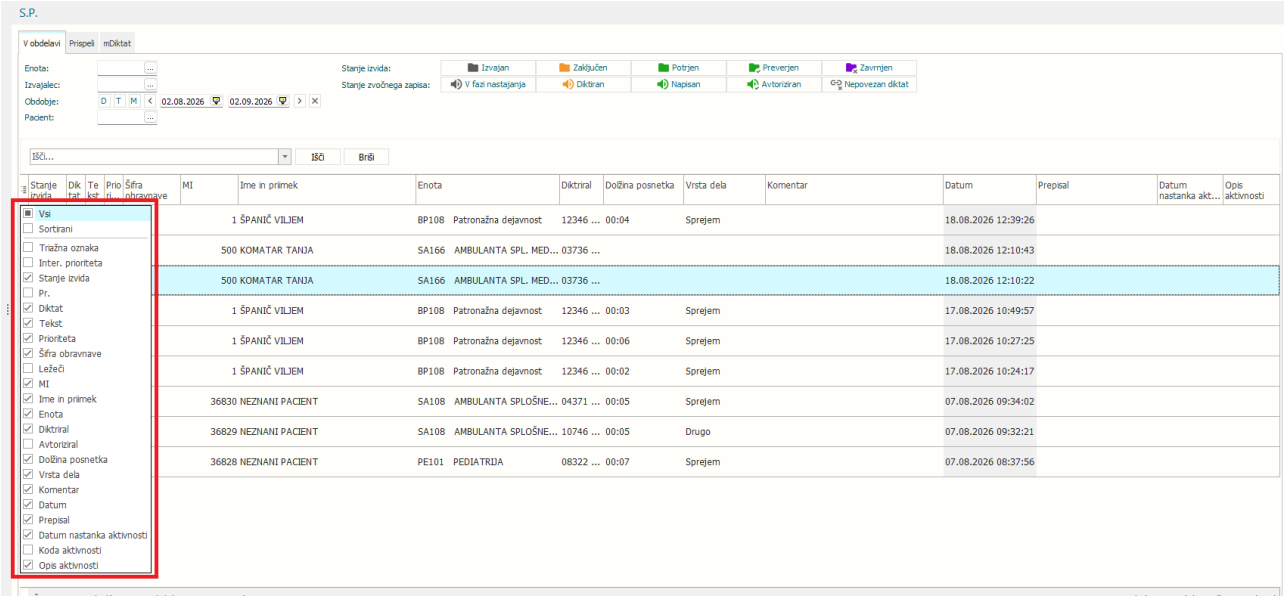

Če želite pogled povrniti na privzete nastavitve, kliknite z desnim gumbom miške in izberite [Ponastavi pogled].

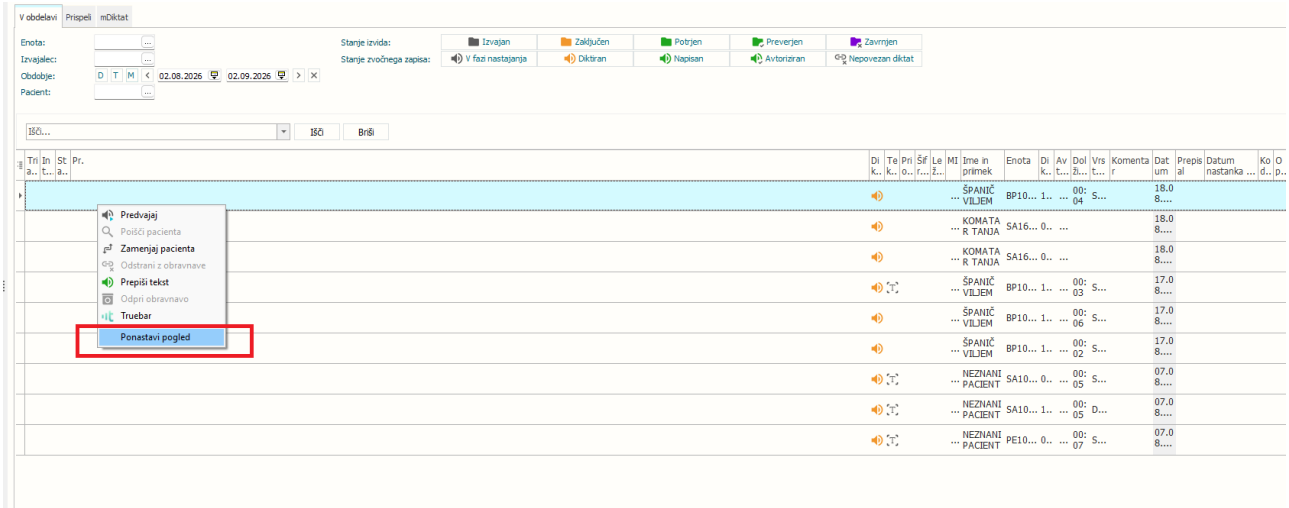

Izvoz seznama v Excel

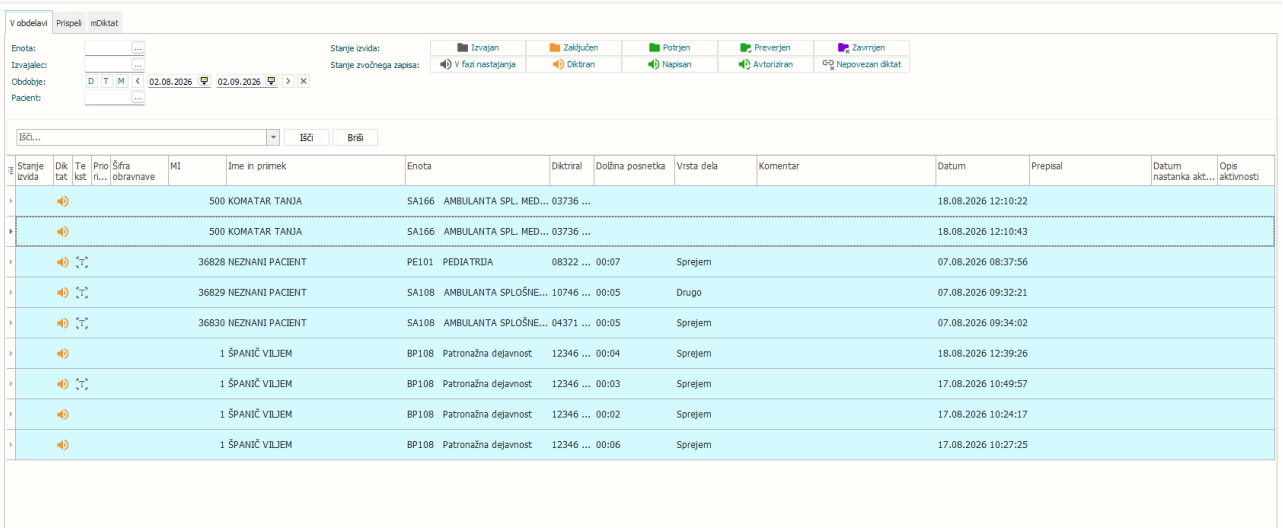

Seznam lahko enostavno prenesete v Excel:

1. Kliknite kjerkoli znotraj seznama, da je seznam aktiven.
2. Pritisnite <CTRL + A>, da označite vse vrstice oziroma celoten seznam.
3. Pritisnite <CTRL + C>, da označene podatke kopirate.
4. Odprite Microsoft Excel in ustvarite prazno Excelovo tabelo.
5. Kliknite v prvo celico (A1) in pritisnite <CTRL + V>.

Podatki iz seznama se bodo prilepili v Excel, kjer jih lahko nato urejate, filtrirate, razvrščate ali shranite kot Excelovo datoteko.

1.2.4 NALOG ZA PREVOZ - VALIDACIJA VNOSA ZA VRSTO PREVOZA IN RAZLOG PREVOZA (AKT_114600)

V izogib napakam zaradi napačnih vnosov je bila narejena dopolnitev pri vnosu vrste in razloga prevoza na obrazcu Nalog za prevoz.

Za vrsto prevoza: **2 - Nenujni** je po novem možen samo vnos razloga prevoza 1, 3.
Za vrsto prevoza: **3 - Sanitetni** je po novem možen samo vnos razloga prevoza 2, 4.

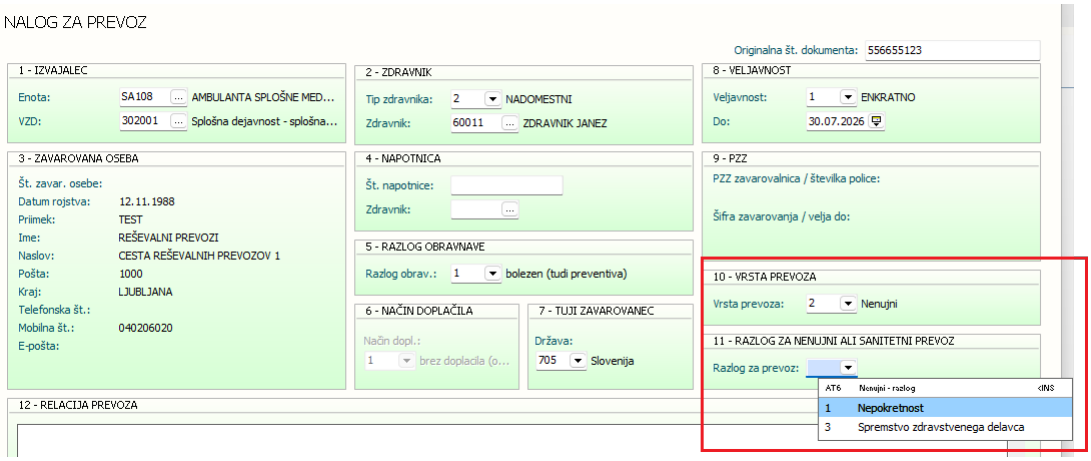

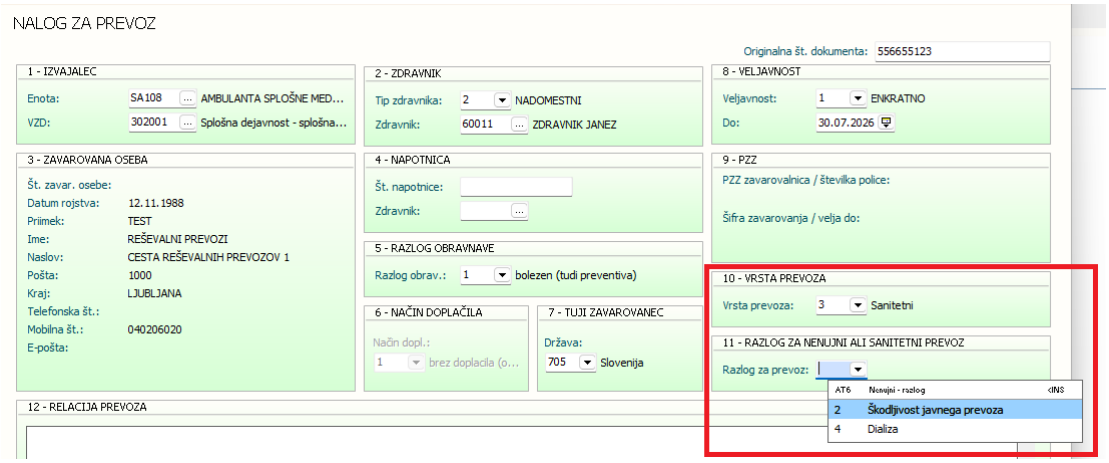

1.2.5 EKARTON: DOPOLNITEV VPOGLEDA V LAB IZVIDE V PRIMERU NADOMEŠČANJA AMBULANT IN MANJŠE DOPOLNITVE ZA LABORATORIJ

V eKartonu so bile za pregled laboratorija narejene naslednje dopolnitve:
- Seznam po novem prikazuje laboratorijske izvide znotraj zadnjega meseca (31 dni), prej je prikazoval izvide zadnjih 15 dni.
- Obstoječa labela 'Izvidi-laboratorij' se je preimenovala v 'Laboratorij'.
- Dodan je iskalnik za iskanje znotraj seznama izvidov.

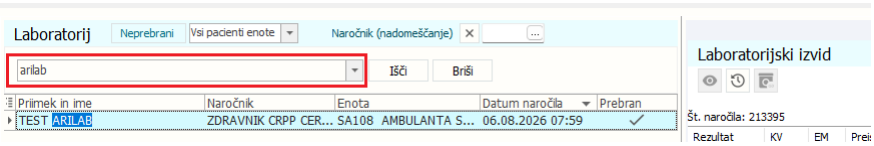

- Za prebrane izvide lahko vidiite, kdo in kdaj je izvid prebral. Z miško se postavite v stolpec 'Prebran' in prikaže se namig, kjer je zapisan čas in uporabnik, ki je izvid prebral. Za beleženje uporabnika mora biti ustrezno nastavljen parameter.

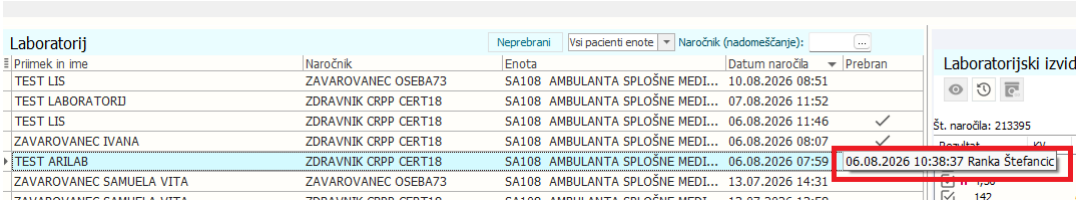

PREGLED LABORATORIJSKIH IZVIDOV PRI NADOMEŠČANJU AMBULANTE

Narejena je bila tudi dopolnitev, da znotraj eKartona lahko pregledujete laboratorijske izvide zdravnika, ki ga nadomeščate. V primeru nadomeščanja v labelo 'Naročnik (nadomeščanje)' vpišete šifro zdravnika, za katerega želite pogledati laboratorijske izvide.

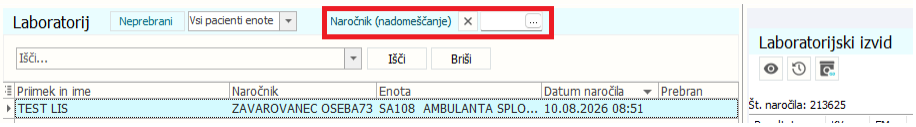

Ko vpišete šifro zdravnika, se labela 'Naročnik (nadomeščanje)' obarva oražno in prikaže se seznam laboratorijskih izvidov, ki prikazuje laboratorijske izvide, kjer je naročnik vnešeni zdravnik. Seznam prikaže izvide za zadnji mesec (31 dni). Izbirate lahko med prebranimi in neprebranimi izvidi (gumb Neprebrani) ter označite izvid kot prebran - ikona .
Če želite nazaj na seznam za izvide svoje enote, z gumbom 'x' zbrišete šifro zdravnika iz labele.

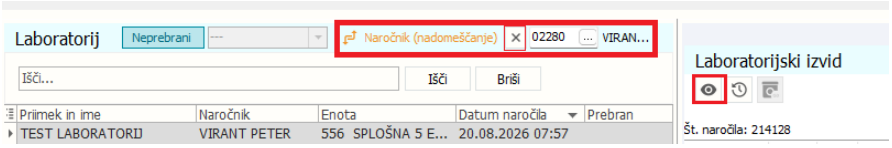

1.2.5.1 Nastavitve

Za beleženje uporabnika, ki je prebral izvid, mora biti vklopljen parameter TboActivity.aiRememberReportedUser.

vrednost: Enabled=TRUE

1.2.6 OPIS ENOTE IZVAJANJA KOT DODATNI OPIS SE IZPIŠE NA OBVESTILO V ČV (AKT_112950)

V programu smo dopolnili, da lahko z ustrezno nastavitvijo v parametru za izpis vabila ali obvestila iz čakalne vrste na tiskovino prenesete 'Dodatni opis 1' in 'Dodatni opis 2' iz enote izvajanja, ki je določena na zapisu v čakalni vrsti.
'Dodatni opis 1' in 'Dodatni opis 2' se nahajata v katalogu pri posamezni enoti pod [Dodatni podatki]
Nastavitev:
%CVenota1_izvajanja
%CVenota2_izvajanja

1.2.7 OPOZORILO PODVOJENI POSTOPKI PRI IZDAJI EDN (AKT_114314)

V programu smo dopolnili, da pri izdaji eDN, v kolikor se na zadnji strani dodajo podvojeni FT postopki uporabnik dobi pred podpisom jasno opozorilo.

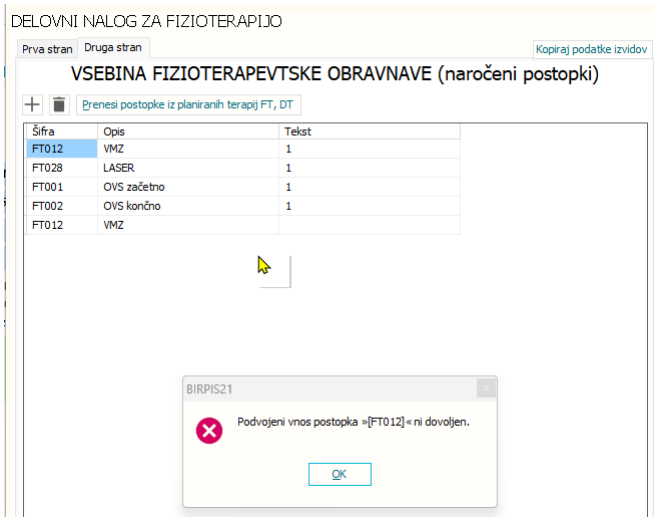

1.2.8 ČV GRID - DOPOLNITEV UREJANJA POLJ SKOZI GRID (AKT_114588)

V oknu čakalne vrste smo naredili dopolnitev, ki uporabnikom omogoča urejanje še dveh atributov skoz grid. Ta dva atributa sta 'Tip anestezije' in 'Status anestezije'.

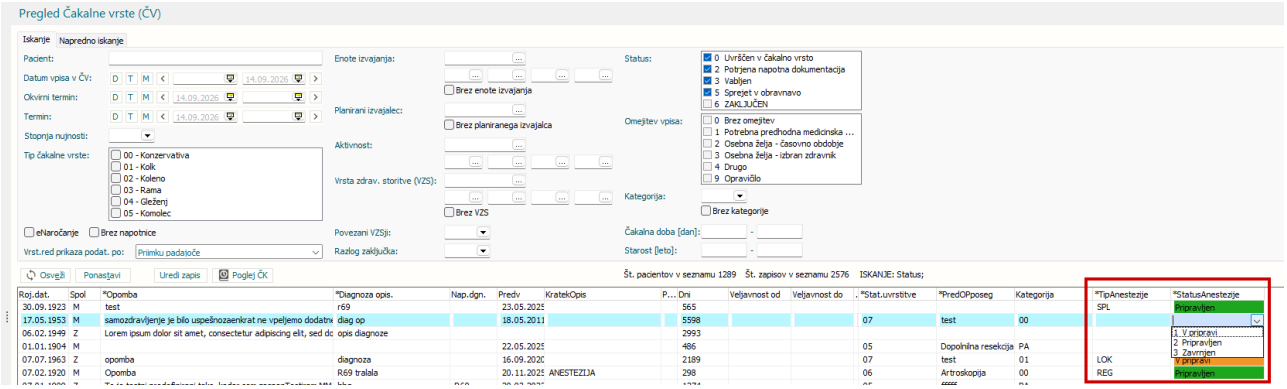

1.2.9 DOPOLNITEV HTML RAZČLENJEVALNIKA (AKT_114557)

V programu je dopolnjen HTML razčlenjevalnik (parser), ki skrbi za prikaz tekstov, ki so shranjeni v podatkovni bazi, v programu - v vnosnih poljih, na oknu ' Podrobnosti ' okna ' Posegi/Izvidi ' in na predogledu dokumentov.

Z dopolnitvijo smo doseglji hitrejši prikaz tekstov, kar uporabnik občuti v primeru obravnav, ki imajo vnešene daljše tekste na več različnih aktivnostih.

Dodatna nastavitev programa ni potrebna.

Za dodatne informacije
oddajte zahtevek preko spletne strani

https://podpora.infonet.si/

ali pokličite

04 600 76 00

ali pošljite elektronsko pošto na

podpora@infonet.si