# NOVA VERZIJA PROGRAMA BIRPIS21

## NAVODILA ZA UPORABNIKE

**16.01.01.0166**

**05.07.2023**

© 2023 SRC Infonet d.o.o.

# KAZALO VSEBINE


**1.1 DOPOLNITVE PO REGULATIVI ..... 3**

**1.2 DOPOLNITVE V PROGRAMU ..... 3**

**1.2.1 PODLAGA URNIKA: PODROBNOSTI: NAP_33084 ..... 3**

**1.2.2 ČK: OSEBA, KI JE ZAKLJUČILA / PRENAROČILA ZAPIS, ČV: PRIVZETA VREDNOST IZPISA 'POROČILO ČAKALNIH DOB': AKT_111034 ..... 3**

**1.2.3 DOPOLNITEV ČS - MOŽNOST NASTAVITVE TISKANJA V ČK, SAMODEJNO POLNJENJE UPRAVIČENOSTI ODPOVEDI: AKT_110702 ..... 4**

1.2.3.1 Nastavitev ..... 7

**1.2.4 ČV: SAMODEJNI ZAKLJUČEK V TRENUTKU, KO ZAPIS POVEŽEMO Z OBRAVNAVO: AKT_111196 ..... 8**

1.2.4.1 Nastavitev ..... 8

**1.2.5 NADZORNA PLOŠČA - PRIKAZ PROSTIH POSTELJ (AKT_111457) ..... 9**

1.2.5.1 Nastavitve - Nadzorna plošča - prikaz prostih postelj (Akt_111457) ..... 11

**1.2.6 ČV: PREDOGLED NAROČILA V ČAKALNI KNJIGI (AKT_110645) ..... 11**

**1.2.7 KVOTE ZA POVEZANE VZSJE, INFORMACIJA O KVOTAH V SEZNAMU (AKT_110645) ..... 13**

**1.2.8 DOPOLNITEV KATALOGA ZDRAVIL/MATERIALOV-NAČIN UPORABE (AKT_111685) ..... 14**

**1.2.9 DMS MODUL - MOŽNOST HKRATNEGA UVOZA VEČ SLIK (AKT_110441) ..... 14**

**1.2.10 MEDICINSKI PRIPOMOČKI + DATUM VRAČILA (NAP_33093) ..... 15**

**1.2.11 PORODNI ZAPISNIK - ZAKLEPANJE (NAP_28490, NAP_33179) ..... 15**

1.2.11.1 Nastavitev ..... 16

**1.2.12 PONOVNI SPREJEM V HOSPITAL - DODANA OPCIJA PREKLIČI (NAP_33184) ..... 17**

**1.2.13 MODUL ZN: POLJE 'ZAKLJUČEK BREZ ODSTRANITVE' IZGINE V DOLOČENI KOMBINACIJI KLIKOV (NAP_33066) ..... 17**

**1.2.14 NAROČILNICA ZA PROTIMIKROBNA ZDRAVILA (AKT_109303) ..... 17**

1.2.14.1 Nastavitve ..... 24

**1.2.15 DOPOLNJEN IZPIS 'SEZNAM ZDRAVIL V EER' ..... 24**

# 1.2 DOPOLNITVE V PROGRAMU

1.2 DOPOLNITVE V PROGRAMU

## 1.2.1 PODLAGA URNIKA: PODROBNOSTI: NAP_33084

Odpravili smo pomanjkljivost pri pregledovanju podrobnosti podlage pri akciji generiranje urnika, kjer so bili gumbi zavajujoče aktivni.
Ker pri pregledovanju ni omogočeno popravljanje, so gumbi neaktivni.

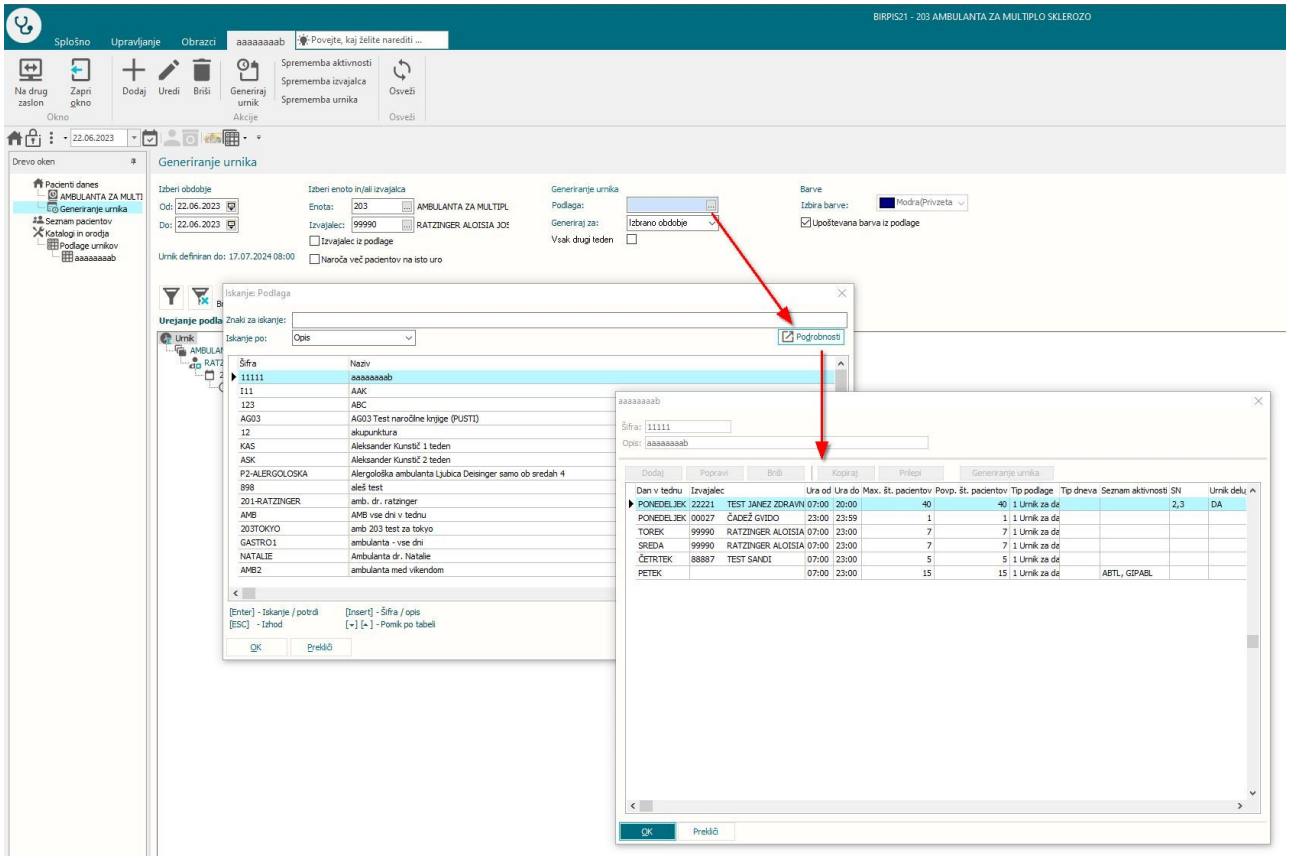


## 1.2.2 ČK: OSEBA, KI JE ZAKLJUČILA / PRENAROČILA ZAPIS, ČV: PRIVZETA VREDNOST IZPISA 'POROČILO ČAKALNIH DOB': AKT_111034

Pripravili smo nekaj dopolnitev v čakalni knjigi in čakalni vrsti, ki so opisana v nadaljevanju.

### 1. ČAKALNA KNJIGA

Izvajalec, ki je pacienta prenaročil in izvajalec, ki je zaključil zapis, se do sedaj nista beležila kot samostojen podatek, ampak se je izpisala oseba, ki je zadnja spremenila zapis.

Sedaj smo program dopolnili tako, da se zabeleži oseba, ki je naredila prenaročilo in oseba, ki je zaključila zapis. To je oseba, ki je aktivnost avtorizirala.

## 1. ČAKALNA VRSTA

Uredili smo okno za zajem podatkov za poročilo čakalnih dob.
Okence za izbor omejitve vpisa smo povečali, tako da ni več drsnika, privzeto je nastavljena kljukica pri 'Število čakajočih' in izbrano do 'planiranega časa izvedbe':

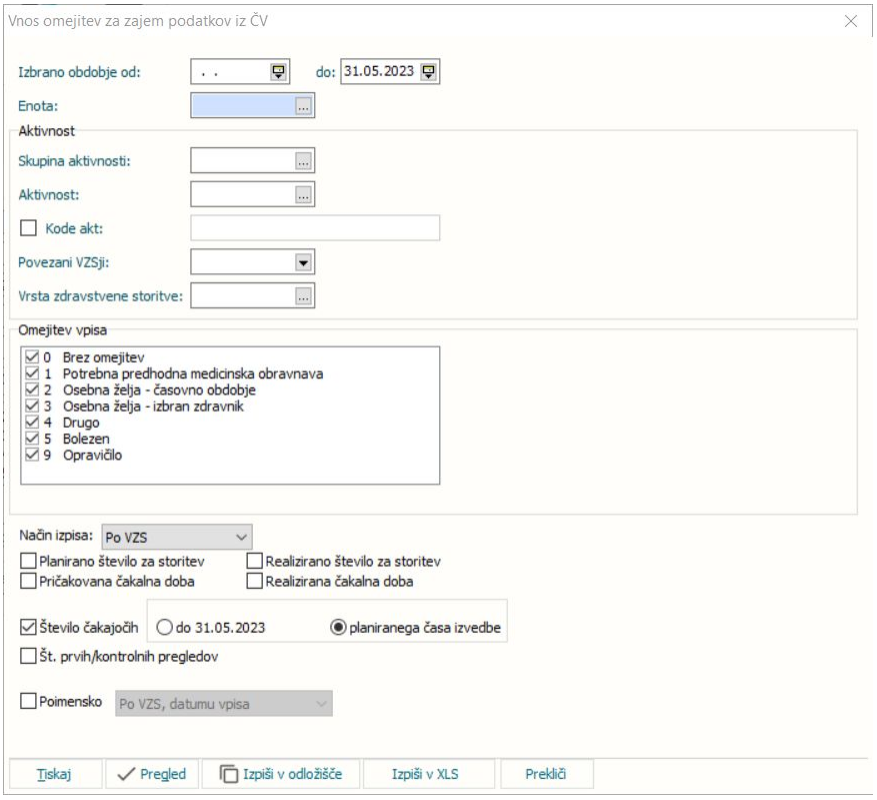


## 1.2.3 DOPOLNITEV ČS - MOŽNOST NASTAVITVE TISKANJA V ČK, SAMODEJNO POLNJENJE UPRAVIČENOSTI ODPOVEDI: AKT_110702

Naredili smo nekaj popravkov na podlagi uporabniških predlogov.

1. **Opravičenost odpovedi**
Ko vnesete opravičilo in je le-to prej kot 30 dni od termina oz. okvirnega termina, se opravičenost odsotnosti samodejno napolni z 'D - DA':


*© 2023 SRC d.o.o.*

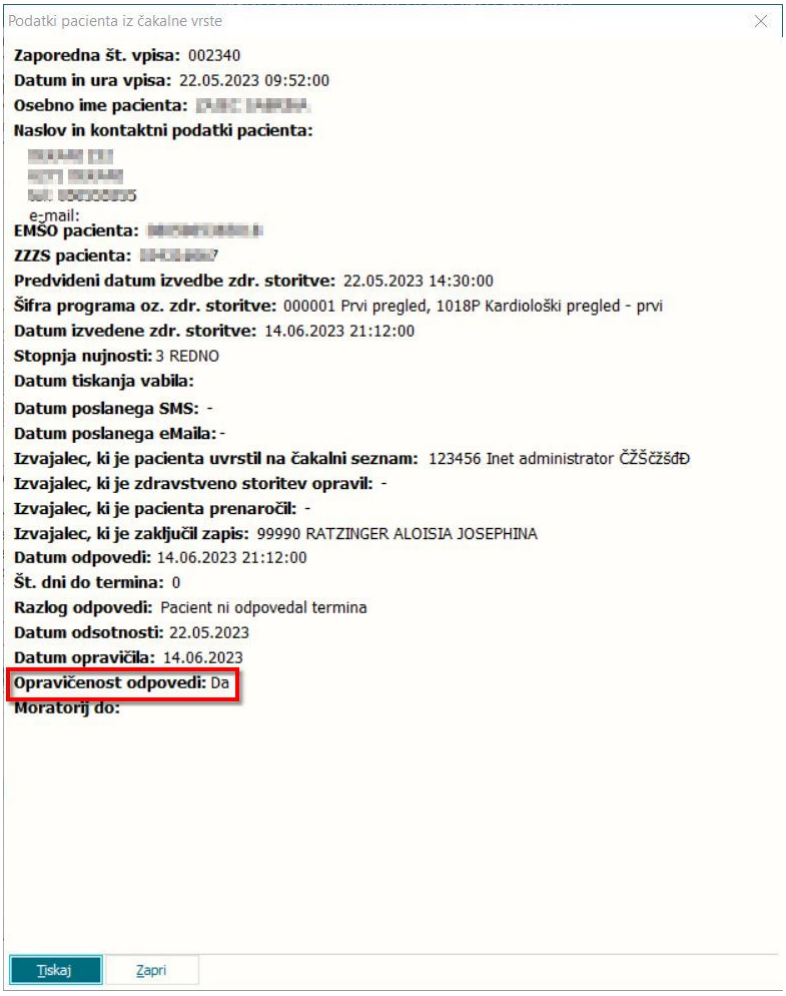
Podatki pacienta iz čakalne vrste

**Zaporedna št. vpisa:** 002340
**Datum in ura vpisa:** 22.05.2023 09:52:00
**Osebno ime pacienta:**
**Naslov in kontaktni podatki pacienta:**
e-mail:
**EMŠO pacienta:**
**ZZZS pacienta:**
**Predvideni datum izvedbe zdr. storitve:** 22.05.2023 14:30:00
**Šifra programa oz. zdr. storitve:** 000001 Prvi pregled, 1018P Kardiološki pregled - prvi
**Datum izvedene zdr. storitve:** 14.06.2023 21:12:00
**Stopnja nujnosti:** 3 REDNO
**Datum tiskanja vabila:**
**Datum poslanega SMS:** -
**Datum poslanega eMaila:** -
**Izvajalec, ki je pacienta uvrstil na čakalni seznam:** 123456 Inet administrator ČŽŠčžšđĐ
**Izvajalec, ki je zdravstveno storitev opravil:** -
**Izvajalec, ki je pacienta prenaročil:** -
**Izvajalec, ki je zaključil zapis:** 99990 RATZINGER ALOISIA JOSEPHINA
**Datum odpovedi:** 14.06.2023 21:12:00
**Št. dni do termina:** 0
**Razlog odpovedi:** Pacient ni odpovedal termina
**Datum odsotnosti:** 22.05.2023
**Datum opravičila:** 14.06.2023
**Opravičenost odpovedi:** Da
**Moratorij do:**

Tiskaj Zapri

2. **Obvestila in vprašalniki**

Omogočili smo, da na enak način kot v čakalni vrsti, lahko tudi v čakalni knjigi nastavite, da iz naročila lahko natisnete tudi druge dokumente in ne zgolj vabilo (npr. obvestilo o preseganju najdaljše dopustne čakalne dobe). Opis gumba lahko nastavite.


*© 2023 SRC Inmonet*

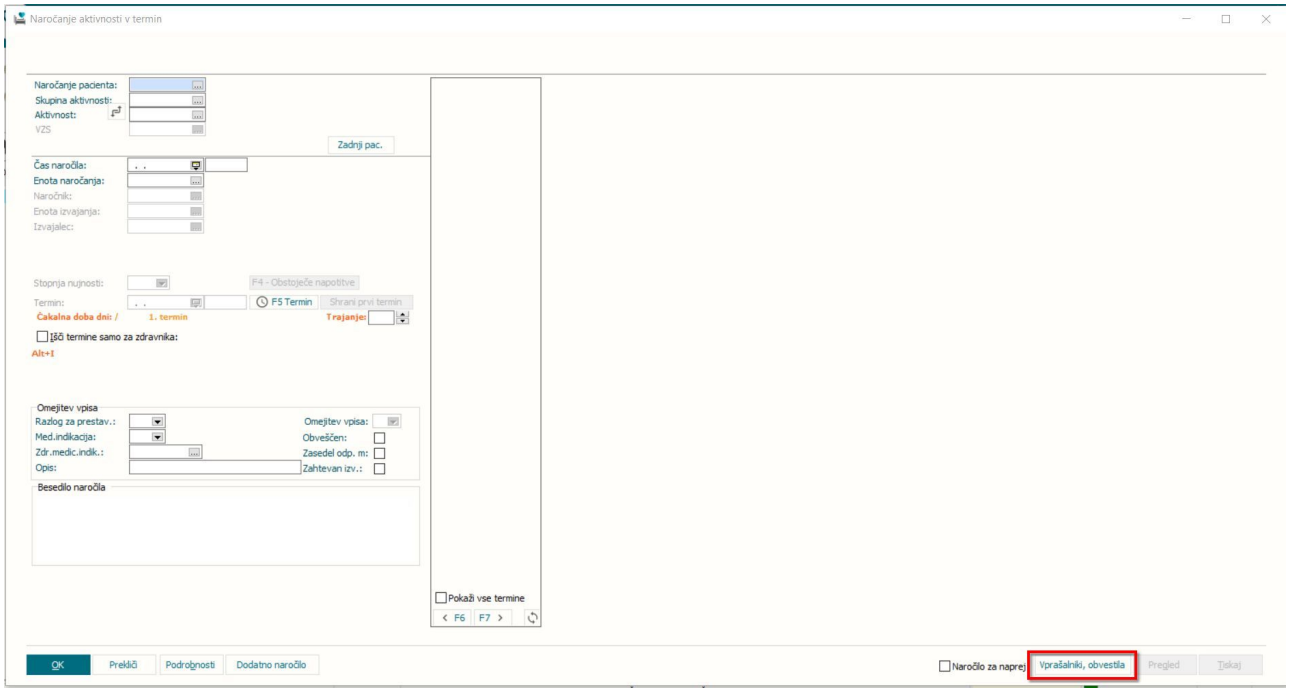


3. **Tiskanje vabila - predogled**

Do sedaj ste vabilo takoj natisnili, predogled ni bil možen. Dopolnili smo program, da se vabilo najprej prikaže v predogled, od koder lahko vabilo pošljete po elektronski pošti ali pa ga natisnete na papir.

4. **Katalog kvot**

V katalog kvot smo dodali podatek o datumu kreiranja kvote in osebi, ki jih je kreirala.

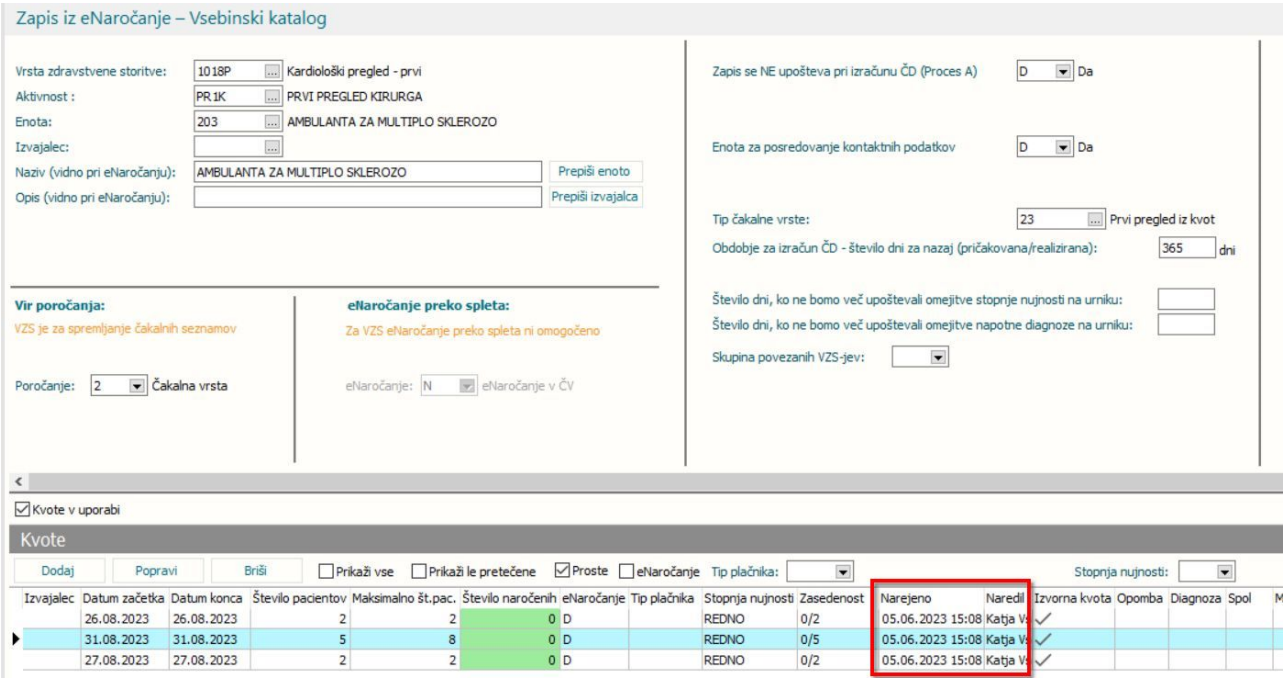

### 1.2.3.1 Nastavitev

**Nastavitev za funkcionalnost, opisano pod točko 2 'Obvestila in vprašalniki'**

Nov parameter *aiCKDocumentsList*. Način je identičen kot za dokumente, ki se tiskajo skozi 'Posegi/izvidi' in se nastavijo v parametru aiDocumentsList.
Primer nastavitve:

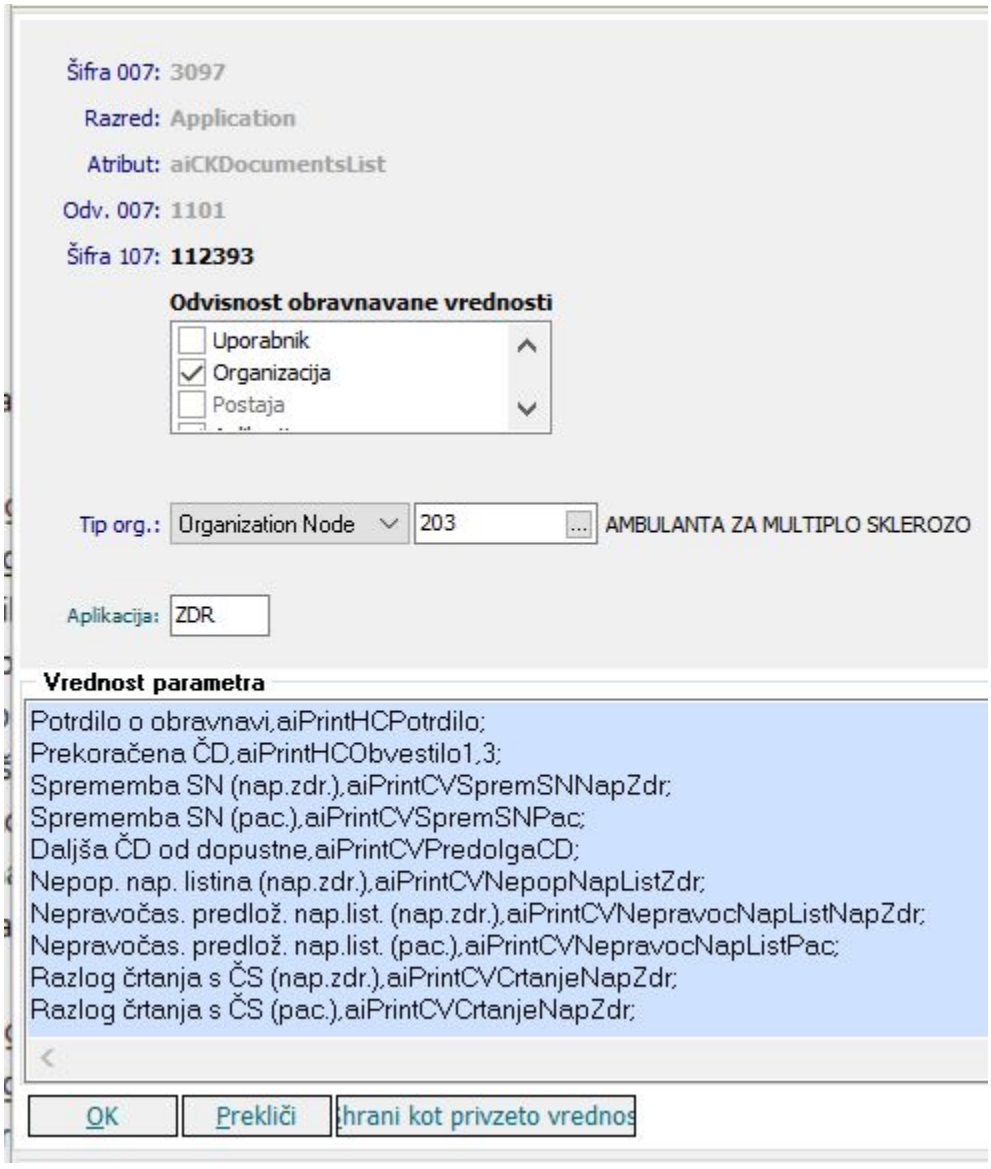


Parameter za poimenovanje gumba *aiCKDocumentsListLabel*.
Primer nastavitve:


© 2023 SRC Infonet

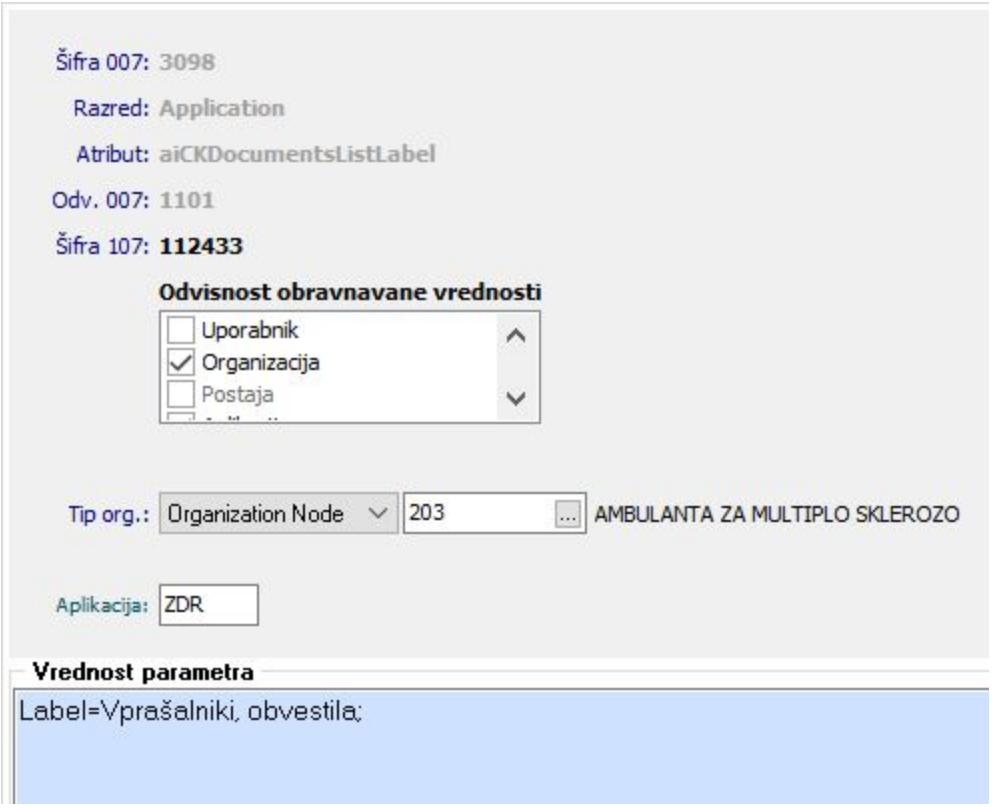


## 1.2.4 ČV: SAMODEJNI ZAKLJUČEK V TRENUTKU, KO ZAPIS POVEŽEMO Z OBRAVNAVO: AKT_111196

Naredili smo dopolnitev, s katero lahko naročilo iz čakalne knjige izvedete že ob kreiranju obravnave. Do sedaj je v trenutku, ko sta se povezala obravnava in zapis iz čakalne vrste, zapis iz čakalne vrste šel v status vabljenja '5 - Sprejet v obravnavo', zapis pa ste zaključili ob zaključku obravnave. Z ustrezno nastavitvijo lahko nastavite, da se zapis iz čakalne vrste zaključi že ob kreiranju obravnave.

### 1.2.4.1 Nastavitev

Za zaključek zapisa iz čakalne vrste v trenutku, ko zapis povežete z obravnavo, je potrebno obstoječemu parametru **aiWLParameters** dodati novo vrednost *AutomaticClosureOnCreateContact=TRUE*.

Radi bi vas opozorili tudi na obstoječo funkcionalnost, ki smo jo objavili v verziji 14.00.00.2352, in sicer glede ponujanja napotitev iz čakalne vrste ob kreiranju obravnave.

Obstaja parameter *aiWListForNewContact*, s katerim določite, da program ne ponuja pretečenih zapisov oz. določite, za koliko dni pretečene naj še ponudi.
Progam izvaja kontrolo na 'Termin' oziroma 'Okvirni termin', če je prvi prazen.

Vrednosti parametra so naslednje:
**ElapsedRequest**=TRUE >> program ponudi pretečene napotitve,
**DaysBefore** >> ponudi tudi pretečene napotitve, če je cifra večja od 0.


© 2023 SRC d.o.o.

Če je nastavitev DaysBefore=3 pomeni, da ponudi tudi 3 dni pretečene napotitve.
Če je nastavitev DaysBefore=0 pomeni, da ponudi le napotitve, ki imajo datum izvajanja večji ali enak današnjemu dnevu.

**ShowTodayOnly**=TRUE/FALSE -> na oknu se prikaže možnost, da prikažemo samo današnje napotitve.

Privzeta vrednost parametra TboCaseWaitingList.aiWListForNewContact je ElapsedRequest=TRUE.
Če je vrednost parametra TboCaseWaitingList.aiWListForNewContact - ElapsedRequest=FALSE, pretečenih napotitev ne ponudi.

Primer nastavitve:

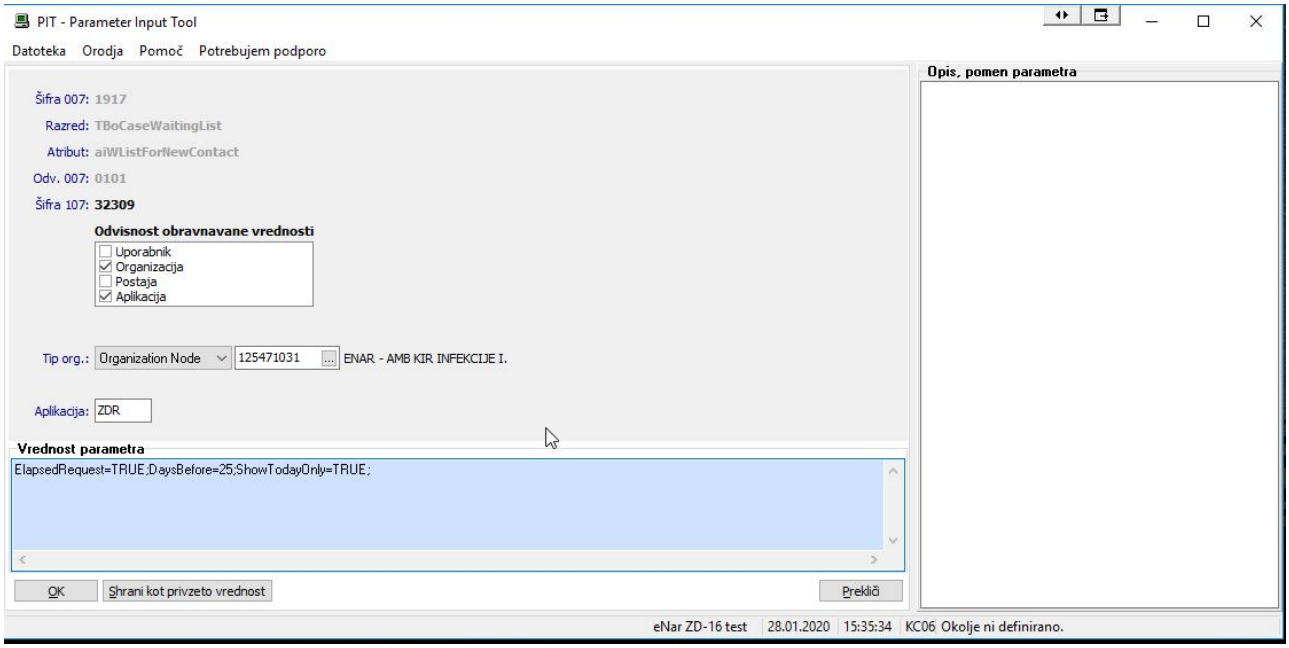


## 1.2.5 NADZORNA PLOŠČA - PRIKAZ PROSTIH POSTELJ (AKT_111457)

Prikaz na nadzorni plošči sedaj omogoča tudi pregled prostih postelj za več oddelkov hkrati.


© 2023 SRC Infonet

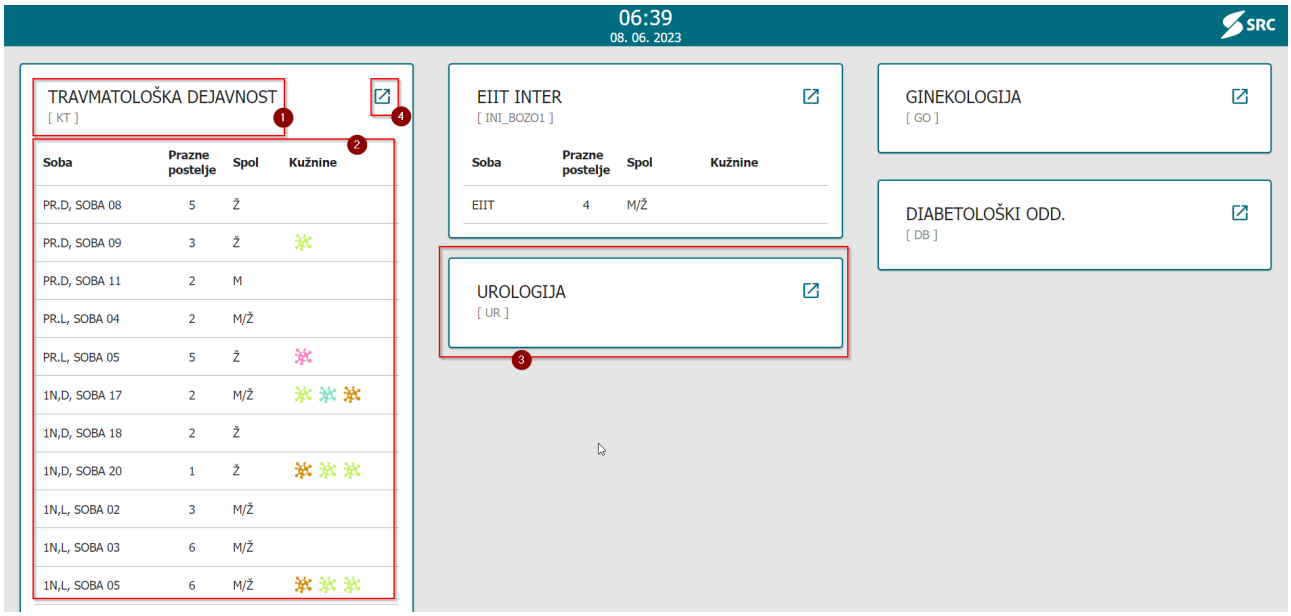


Število stolpcev, ki se prikaže, je vezana na resolucijo ekrana, na katerem se podatke pregleduje.

Razlaga posameznih točk iz slike:

1. Prikaz opisa oddelka. Če je opis oddelka daljši, se celoten opis prikaže v namigu:

2. Seznam prostih postelj:

V seznamu so v prvem stolpcu prikazani opisi sob, v drugem pa število praznih postelj v posamezni sobi.

V tretjem sledi prikaz, za kakšen tip sobe gre: moška (M), ženska (Ž) ali mešana (M/Ž). Podatek se izračuna glede na tip pacientov v sobi.

V zadnjem stolpcu pa so prikazane ikone, ki prikazujejo morebitno okužbo v posamezni sobi. Gre za enak prikaz kot na seznamu ležečih. Tip okužbe se prikaže v namigu:

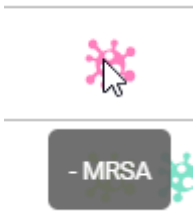


3. Če oddelek nima proste postelje, se prikaže zgolj opis enote.
4. S klikom na gumb na sliki je omogočen prehod na originalen pregled nadzorne plošče.


© 2023 SRC d.o.o.

#### 1.2.5.1 Nastavitve - Nadzorna plošča - prikaz prostih postelj (Akt_111457)

Za aktivacijo pogleda za prazne postelje je potrebno dodati vrednost v parameter aiWardControlPanel: ShowEmptyBeds=TRUE;

Prav tako morajo biti urejene vse ostale nastavitve vezane na nadzorno ploščo:

V parametru aiWardControlPanelCodes nastavimo enote ali trakte:
type=ward;wardCode=KETT1;wardCodes=KETT1,KETT2,KETT3
type=unit;unitCode=KI;unitCodes=K1,K2,K3

V parametru aiWardControlPanel nastavimo vrednost z naslovom za dostop do aplikacije.
Primer: dstokenurl=http://dsstrznik:8082/token;url=http://streznik:80

Potrebne nastavitve za prikaz nadzorne plošče na TVju:
1. Kreiranje uporabnika, ki se bo beležil pri klicih z določenega televizorja

Najprej kreiramo uporabnika kot vsakega drugega v B21. Recimo mu TV1. Dodamo mu ustrezne pravice (ne preveč). Zaradi sledenja priporočamo, da ima vsak TV svojega uporabnika.
Uporabnik mora imeti pravico 356.

2. V datoteko web.wardControlPanel.ini , ki je v istem imeniku kot DomainService.exe, je treba v sekcijo »scopes« dodati vrstico z

<uporabnik>=<postaja>/<sifra131>/<sifra051>
Uporabnik je ime uporabnika, ki se prijavlja (torej navadno ime, NE kratko ime s tremi znaki). Postaja naj bo ime televizorja, sifra131 je šifra okolja (šifra, NE koda), sifra051 je šifra zdravstvenega delavca (šifra, NE koda). Okolje in zdravnika potrebujemo zato, da znamo ustrezno prebrati parameter zaradi nastavitev. Primer (uporabnik TVK1, televizor TVKIRURGIJA1, okolje 55, zdravnik 4050):
[scopes]
TVK1=TVKIRURGIJA1/55/4050

3. Nato na televizorju vnesemo url

Spletna stran bo vprašala za uporabnika in geslo.

Čiščenje cache uporabnika na spletu prek <Alt> + <C>

### 1.2.6 ČV: PREDOGLED NAROČILA V ČAKALNI KNJIGI (AKT_110645)

V čakalni vrsti so pripravili dopolnitev predogleda naročila v čakalni knjigi, ko sta zapisa povezana.
Prek gumba 'Poglej ČK', 'Poglej SPR', 'Poglej AP', se odpre enaka forma naročila, kot v pogledu čakalne knjige.


© 2023 SRC Infonet

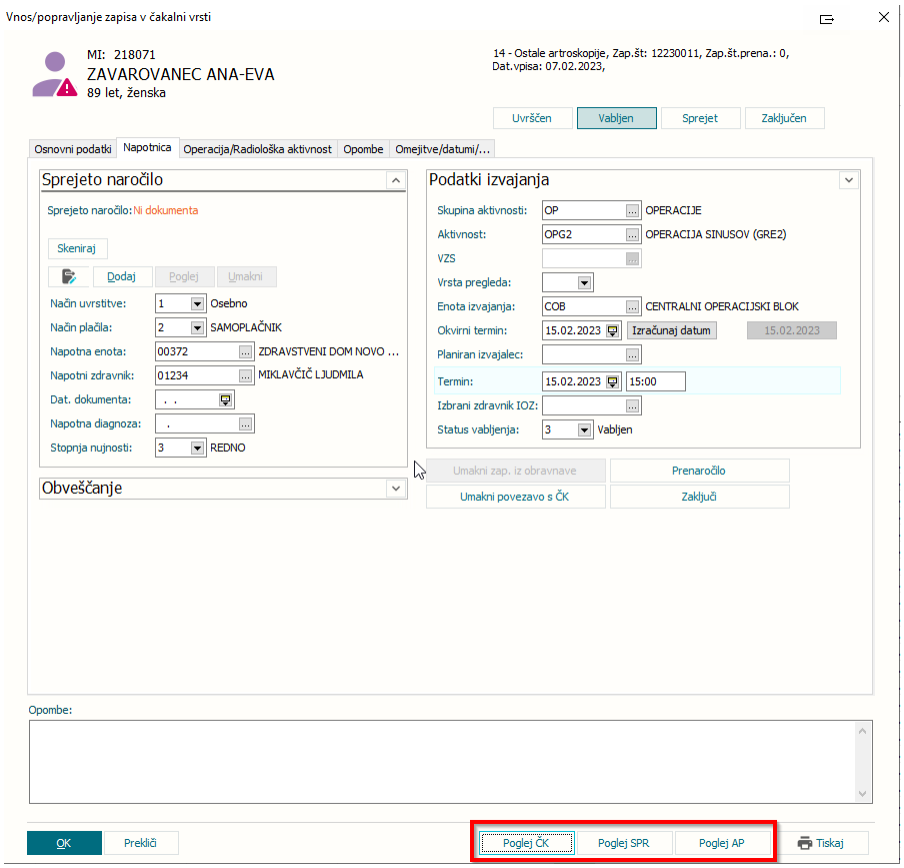
Vnos/popravljanje zapisa v čakalni vrsti
MI: 218071
ZAVAROVANEC ANA-EVA
89 let, ženska
14 - Ostale artroskopije, Zap.št: 12230011, Zap.št.prena.: 0,
Dat.vpisa: 07.02.2023,
Uvrščen
Vabljen
Sprejet
Zaključen
Osnovni podatki
Napotnica
Operacija/Radiološka aktivnost
Opombe
Omejitve/datumi/...
Sprejeto naročilo
Sprejeto naročilo: Ni dokumenta
Skeniraj
Dodaj
Poglej
Umakni
Način uvrstitve: 1 Osebno
Način plačila: 2 SAMOPLAČNIK
Napotna enota: 00372 ZDRAVSTVENI DOM NOVO ...
Napotni zdravnik: 01234 MIKLAVČIČ LJUDMILA
Dat. dokumenta:
Napotna diagnoza:
Stopnja nujnosti: 3 REDNO
Podatki izvajanja
Skupina aktivnosti: OP OPERACIJE
Aktivnost: OPG2 OPERACIJA SINUSOV (GRE2)
VZS
Vrsta pregleda:
Enota izvajanja: COB CENTRALNI OPERACIJSKI BLOK
Okvirni termin: 15.02.2023 Izračunaj datum 15.02.2023
Planiran izvajalec:
Termin: 15.02.2023 15:00
Izbrani zdravnik IOZ:
Status vabljenja: 3 Vabljen
Umakni zap. iz obravnave
Prenaročilo
Umakni povezavo s ČK
Zaključi
Obveščanje
Opombe:
OK
Prekliči
Poglej ČK
Poglej SPR
Poglej AP
Tiskaj

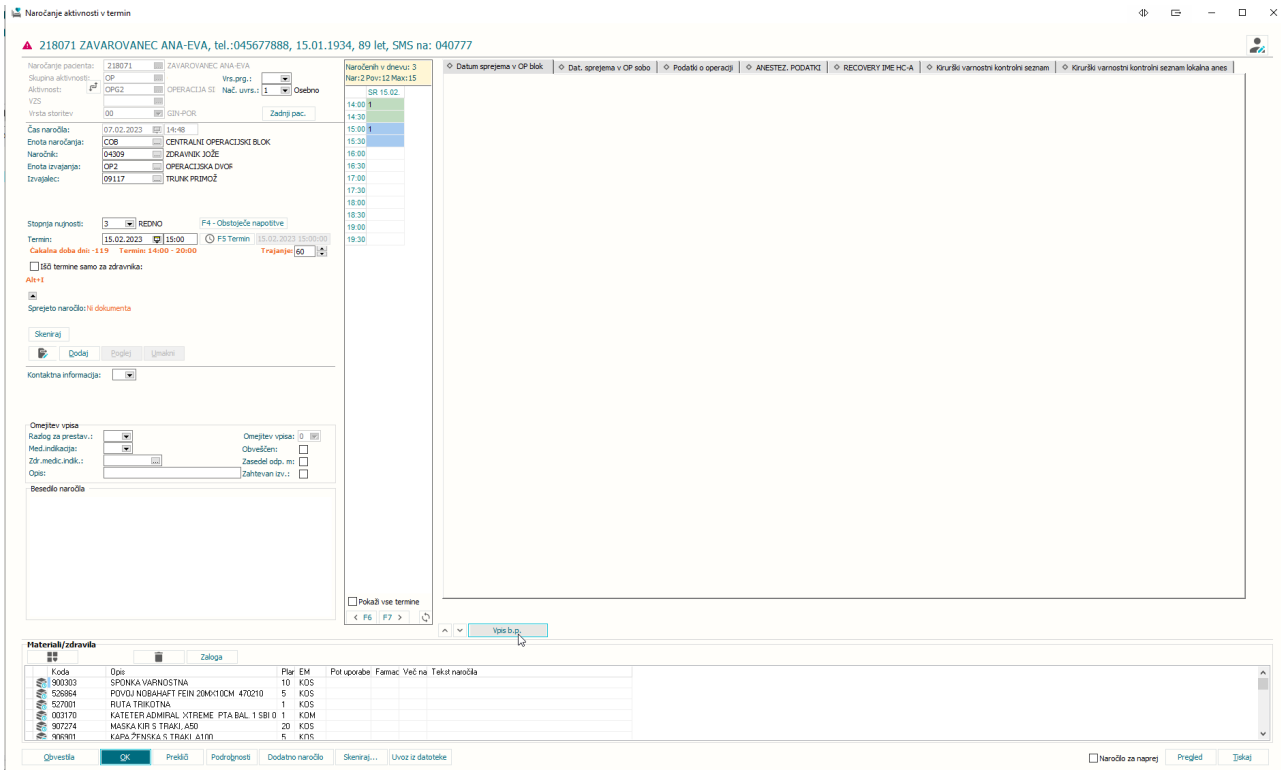
Naročanje aktivnosti v termin
218071 ZAVAROVANEC ANA-EVA, tel.:045677888, 15.01.1934, 89 let, SMS na: 040777
Materiali/zdravila
Obvestila
OK
Prekliči
Podrobnosti
Dodatno naročilo
Skeniraj...
Uvoz iz datoteke
Pregled
Tiskaj


© 2023 SRC d.o.o.

## 1.2.7 KVOTE ZA POVEZANE VZSJE, INFORMACIJA O KVOTAH V SEZNAMU (AKT_110645)

V povezovalnem katalogu eNaročanje vsebinski katalog smo pripravili dopolnitev za kreiranje kvot. Če je VZS povezan v skupino povezanih VZS-jev, je pri kreranju nove ČB 'Velja za vse povezane VZSje' avtomatsko obkljukana.

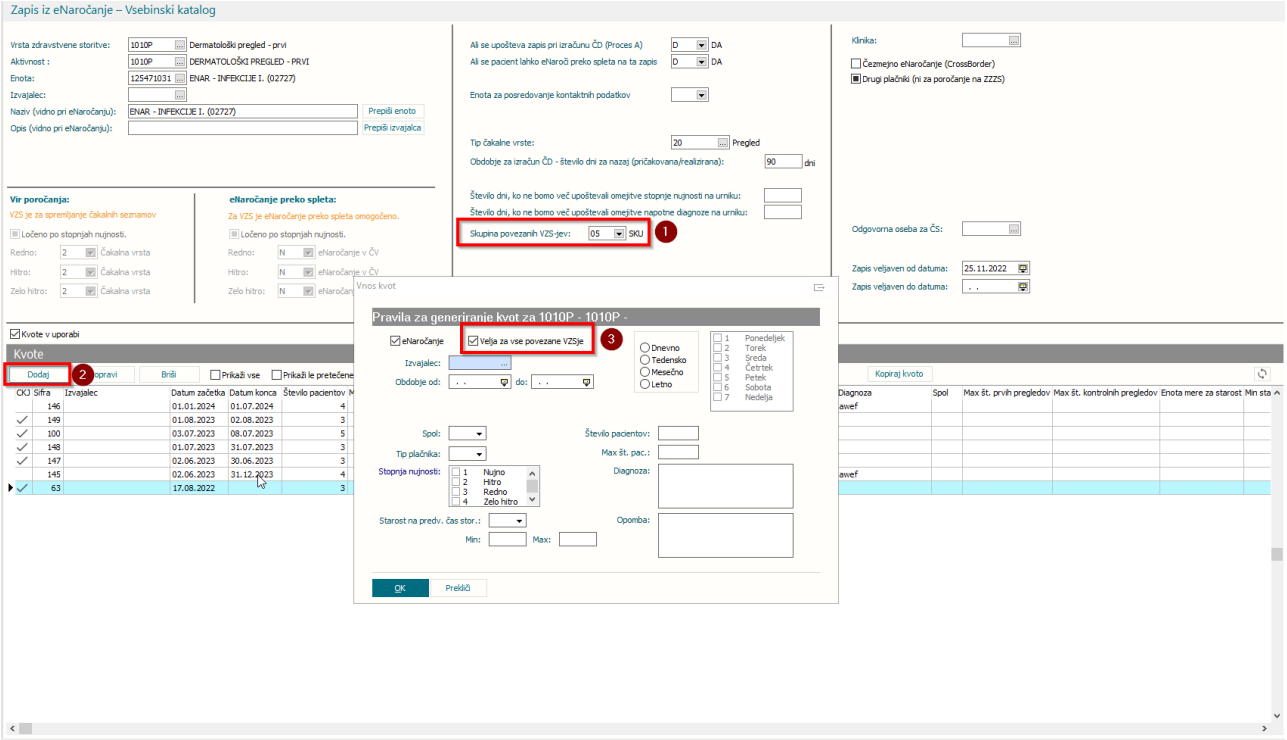


V primeru dodajanja VZS-ja v skupino povezanih VZS-jev, ki ima že definirane kvote, smo dodali opozorilo, da v tej skupini že obstajajo definirane kvote.

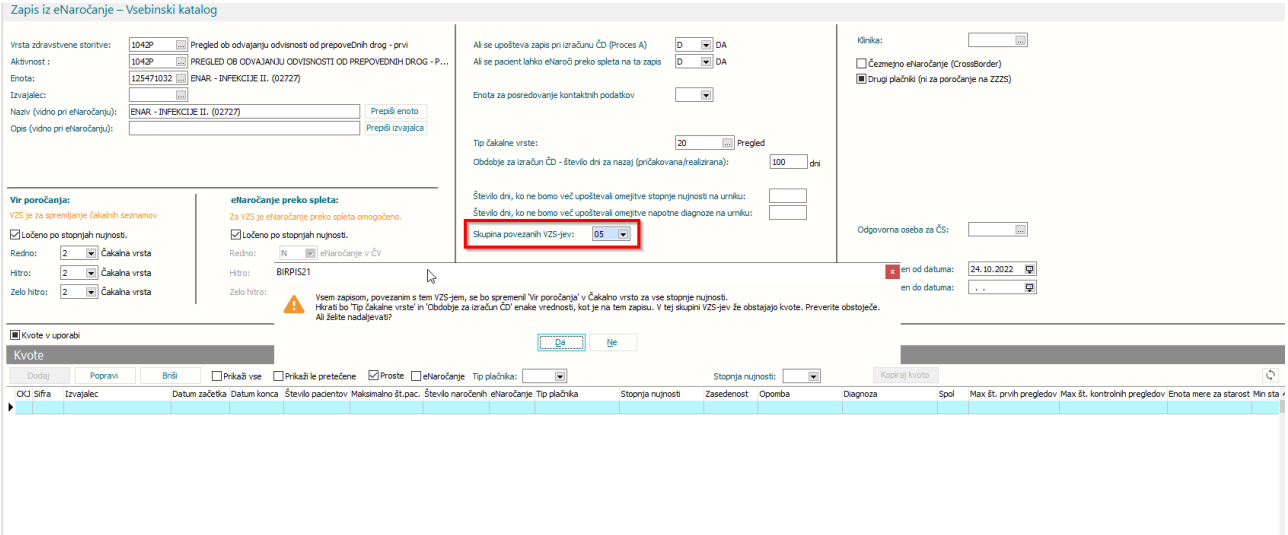


Pri pregledu kvot smo dodali nov stolpec 'Zasedenost', ki prikazuje delež naročenih v primerjavi z maksimalnim številom pacientov v kvoti.


© 2023 SRC d.o.o.

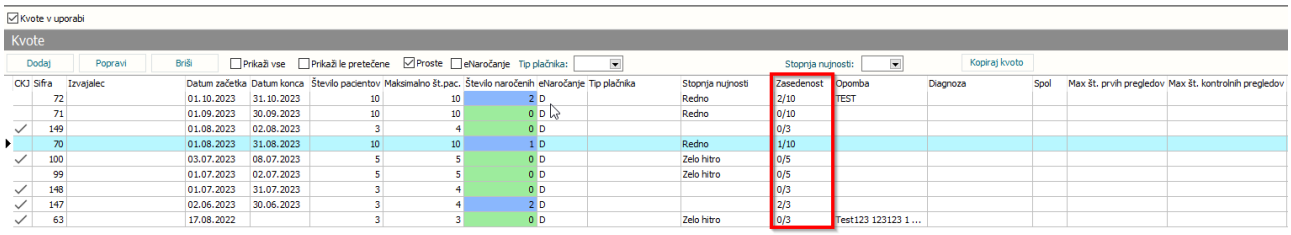


## 1.2.8 DOPOLNITEV KATALOGA ZDRAVIL/MATERIALOV-NAČIN UPORABE (AKT_111685)

Zaradi sprememb stukture eFakture v IOV in uvedbi podatka način dajanja zdravil - slog 7 je v interni katalog zdravil in materialov dodano novo polje 'Način uporabe na zavihku 'Dodatni podatki'. Dopolnjen je tudi prenos podatka "Način uporabe" iz lekarniškega IS.

## 1.2.9 DMS MODUL - MOŽNOST HKRATNEGA UVOZA VEČ SLIK (AKT_110441)

Zaradi narave dela pri spremljanju zdravljenja raznih bolezni je potrebno uvoziti več slik pred in po zdravljenju, zato smo DMS modul 'Skeniraj/Uvozi' dopolnili z možnostjo množičnega uvoza slik hkrati.

Na gumbu [Uvozi dokument] je na desni strani dodana puščica

. S sklikom na to puščico se odpre možnost izbire 'Množični uvoz slik'.




Po kliku na izbiro 'Množični uvoz slik' se odpre mapa (direktorij) iz katerega lahko s pritiskom na kombinacijo tipk <CTRL+klik> izberemo slike za uvoz in potrdimo s klikom na gumb [Open].

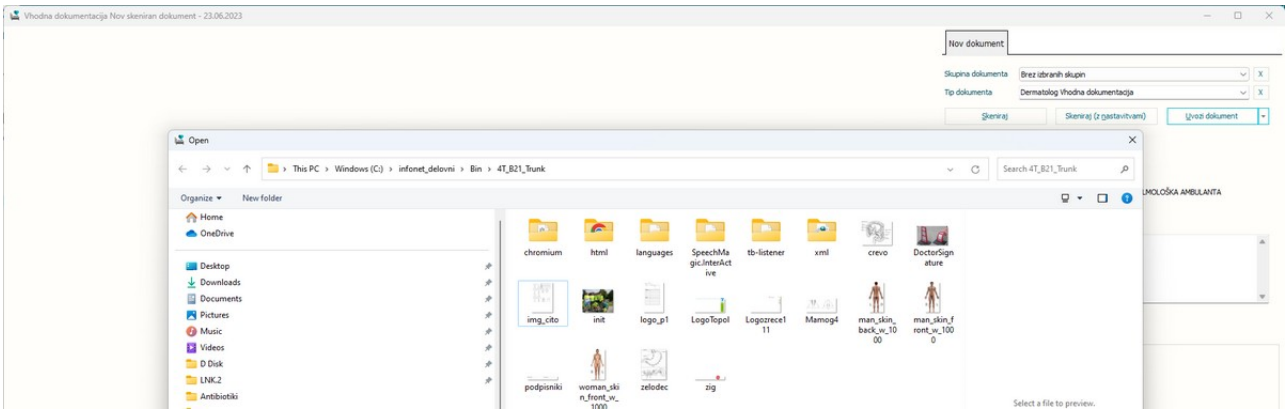

## 1.2.10 MEDICINSKI PRIPOMOČKI + DATUM VRAČILA (NAP_33093)

Dopolnili smo branje MP naročilnic iz OnLine, da se v programu pravilno ažurira tudi podatek Datum_vračila, ki ga vidite na ekranu spodaj pod Podrobnosti :

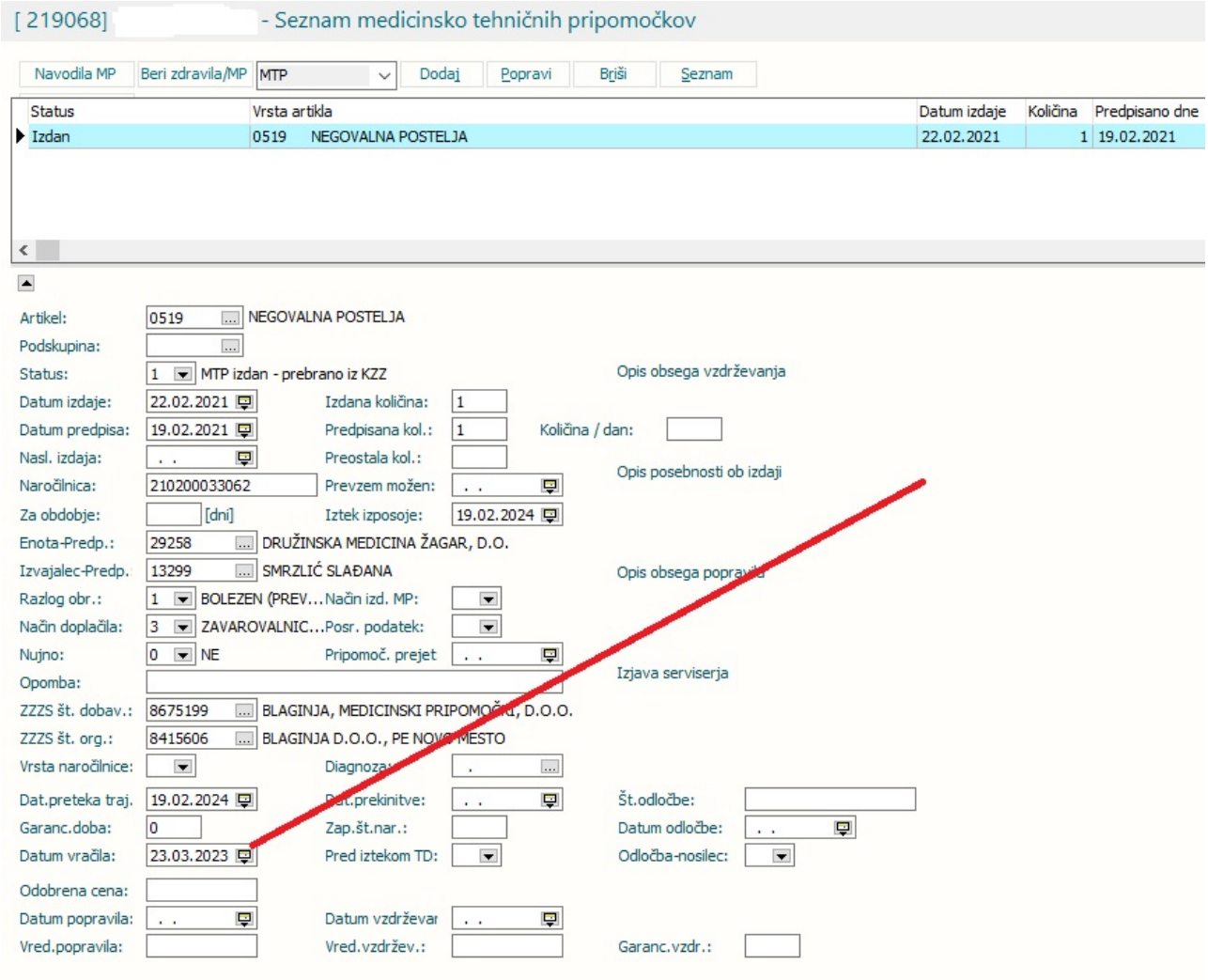


## 1.2.11 PORODNI ZAPISNIK - ZAKLEPANJE (NAP_28490, NAP_33179)

Dopolnili smo delovanje programa na ekranu ***Porodni zapisnik***. Potrebna bo še nastavitev v katalogu v vsaki porodnišnici, delovalo pa bo potem kot spodaj navedeno:

1. Če bo določen uporabnik na določeni mamici vnašal porodni zapisnik, bo ta zapis ta čas zaklenjen (dokler ga ne Shrani oz. zapre). Ta čas NE bo omogočeno, da hkrati vnaša podatke še drug uporabnik - dobil bo napako v obliki :

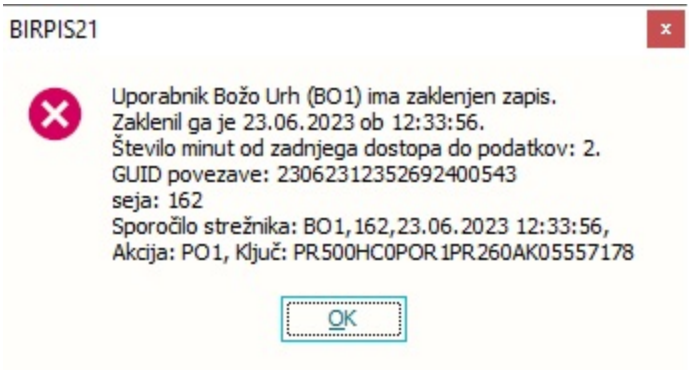


S hkratnim načinom vnosa podatkov na istem pacientu so se namreč na terenu občasno pojavili podvojeni zapisi ali slabi podatki, kar pa je potrebno preprečiti.

2. Oznaka, da je nek porodni zapisnik dokončan oz. zaključen:
Zadnje mesece ste v nekaterih porodnišnicah na izpisu Seznami_in_poročila_Peris -> Porodni zapisniki (pod Orodja) imeli na izpisu na desni oznako NE, kot da niso vsi podatki dokončani:

**Porodni zapisniki**
Za datum poroda od: **01.01.2023** do: **23.06.2023**
Urejeno po: **Št.por.**

Skupno število zapisov: **6**

| Št. por. | MI | Priimek in ime matere | Naslov | Dat. roj. mat. | Št. o. | Datum por. | Zaklj. |
|---|---|---|---|---|---|---|---|
| 00210 | 214456 | URH NINA_PERIS | PRVI-STALNI NASLOV, 1000 LJUBLJA | 27.09.1979 | 1 | 11.03.2023 | NE |
| 00311 | 214456 | URH NINA_PERIS | PRVI-STALNI NASLOV, 1000 LJUBLJA | 27.09.1979 | 3 | 25.02.2023 | NE |
| 00334 | 58566 | URH MAMICA_PERIS | NAZORJEV TRG 5, 6000 KOPER | 01.01.1990 | 1 | 20.03.2023 | NE |

Zdaj smo na Peris ekranu dopolnili način, kako se shranjuje ta oznaka Zaključen Da/Ne.

3. Če je nek uporabnik določene podatke popravil vmes, ko ste vi že imeli odprt PERIS ekran, vam zdaj program NE dovoli takoj popravljati določenega podatka, ampak dobite napako :

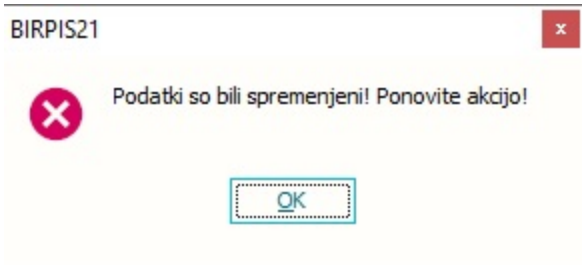


Ponovno morate klikniti v tisto polje, ki ga želite spremeniti, nato lahko dokončate in normalno shranite.

### 1.2.11.1 Nastavitev

Za medicinski podatek s kodo POR1 dodamo v polje Dodatne_informacije takole ;LockGroup=PO1;AutoReloadOnLocking=TRUE;

Podobno za medic.podatek NOV1 dodamo ;LockGroup=NO1;AutoReloadOnLocking=TRUE;

## 1.2.12 PONOVNI SPREJEM V HOSPITAL - DODANA OPCIJA PREKLIČI (NAP_33184)

Dopolnili smo sporočilo ob ponovni hospitalizaciji. Zdaj izgleda takole :

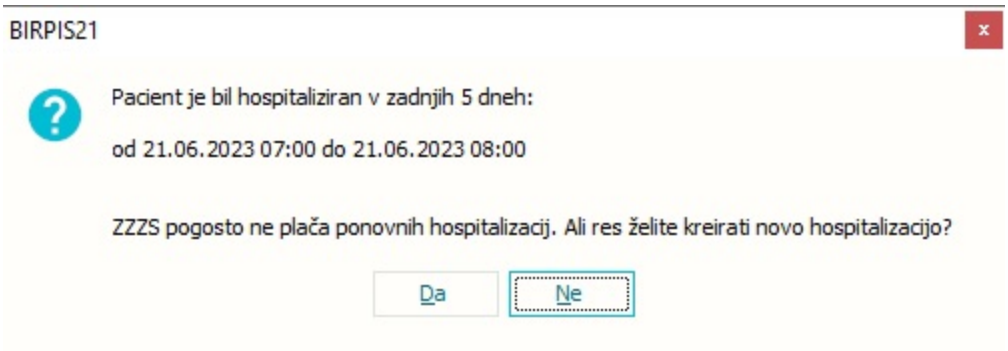


Torej zdaj obstaja opcija **Ne** (kar pomeni Prekliči) in ta opcija je tudi privzeto izbrana. Če želimo zares kreirati novo hospitalizacijo, moramo eksplicitno potrditi opcijo **Da**. (doslej je bilo namesto tega samo opozorilo, da je pač obstajala hospitalizacija pred kratkim in ni bilo druge možnosti kot potrditi z OK)

Vsebinsko je problem v tem: Če boste v bolnišnici pravočasni opazili, da gre za nadaljevanje prejšnje hospitalizacije, boste verjetno šli v Birpisu na zadnjo hospitalizacijo in pod Gibanje uporabili opcijo Razveljavi_zadnje_gibanje in s tem ponovno aktivirali preteklo hospitalizacijo.
Širša razlaga je bila v navodilih za Birpis verzijo 141 okoli dne 1.5.2023, ko je bil uveden nov podatek Število dni začasnega odpusta. Poleg Birpis navodil ob verziji ste bolnišnice prejele še dodaten Word dokument od Božota, kjer je ta razlaga v točki 4 in 5.

## 1.2.13 MODUL ZN: POLJE 'ZAKLJUČEK BREZ ODSTRANITVE' IZGINE V DOLOČENI KOMBINACIJI KLIKOV (NAP_33066)

Odpravili smo napako glede prikazovanja polja 'Zaključek brez odstranitve'.

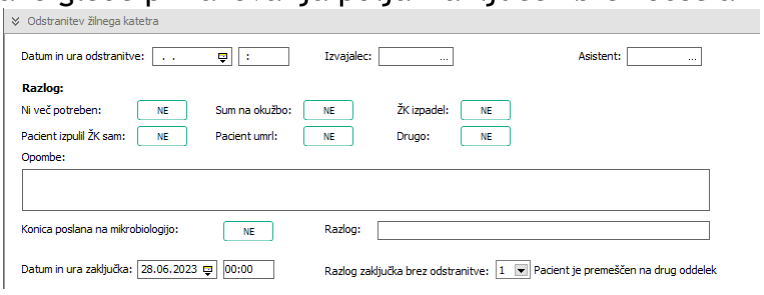


## 1.2.14 NAROČILNICA ZA PROTIMIKROBNA ZDRAVILA (AKT_109303)

V Birpisu smo implementirali modul za naročanje protimikrobnih zdravil.


© 2023 SRC d.o.o.

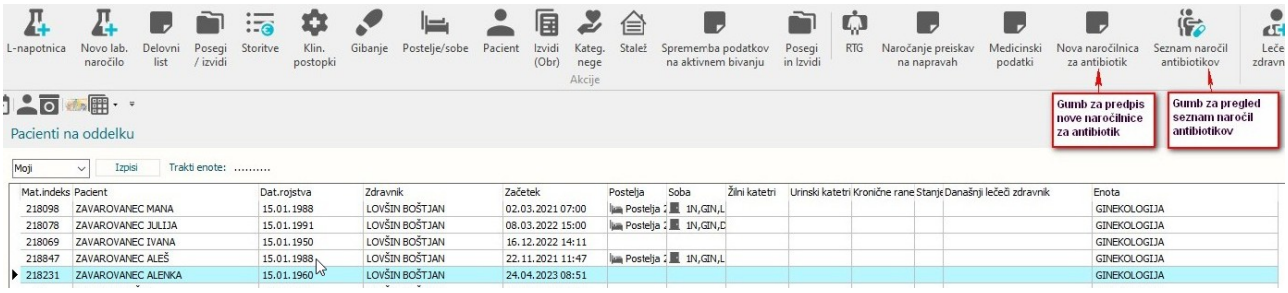


S klikom na gumb [**Nova naročilnica za antibiotik**] se odpre okno *Naročilo antibiotika*. Naročilnica se vnaša za enega pacienta in eno naročilo.

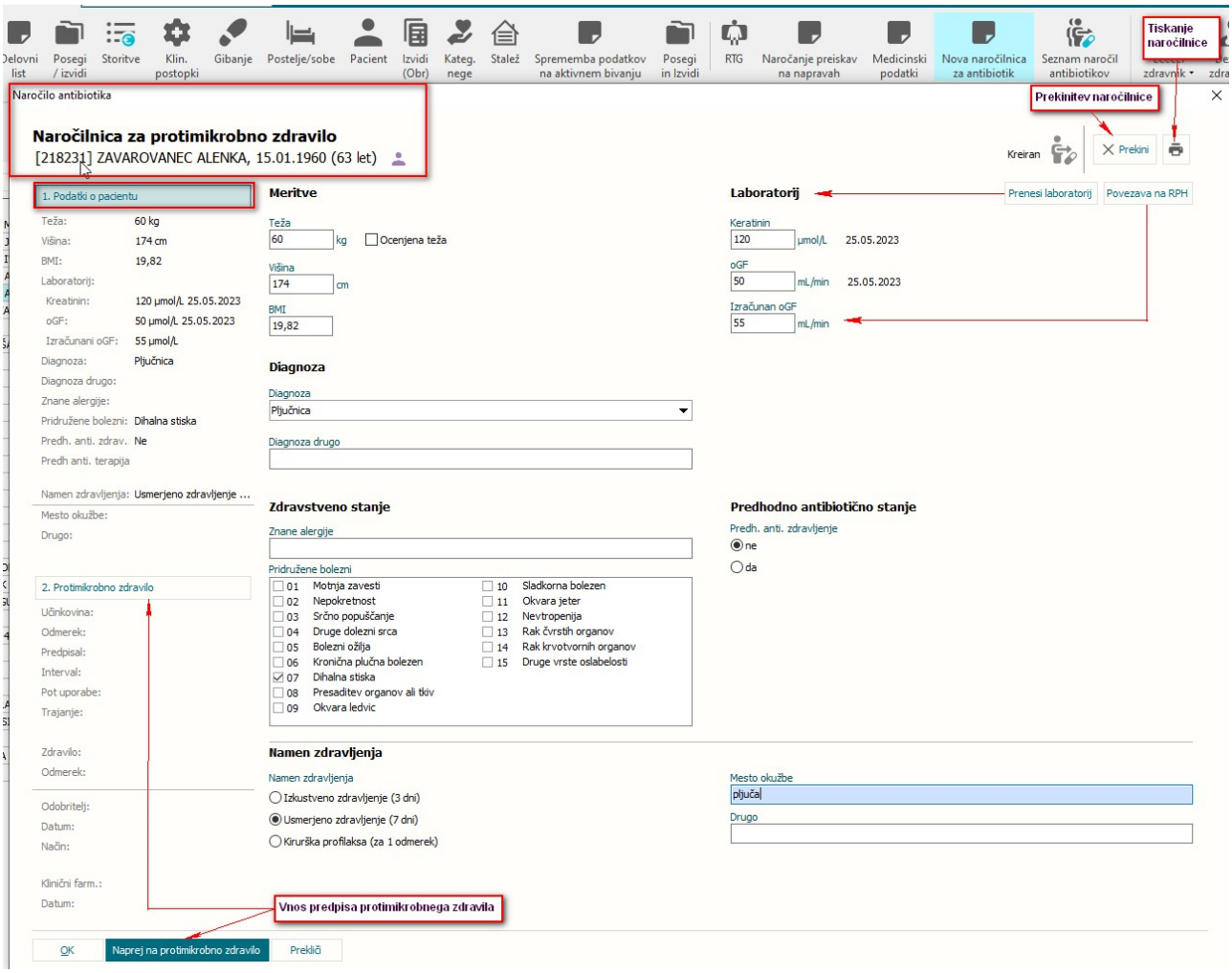


Predpisovalec vnese podatke o pacientu in protimikrobnem zdravilu v naslednje atribute:

**Podatki o pacientu:**

- Meritve - vnos podatkov o teži in višini ali prenos podatkov iz obravnave.
- Ocenjena teža - oznaka, da gre za vnos ocenjene teže pacienta
- Laboratorij - ročen vnos ali prenos izvidov iz zadnjega laboratorijskega izvida prek gumba [**Prenesi laboratorij**]. Lahko vnesete tudi podatek "Izračunan oGF". Prek gumba [**Povezava na RPH**]

dostopate do spletne strani "Global RPh"- Creatinine Clearance-Multi Calc Advanced Version, kjer se po vnosu potrebnih podatkov pacienta izračuna oGF in ga zapišete v polje "Izračunan oGF"

- Diagnoza - izbira iz šifranta
- Zdravstveno stanje:
  - Znane alergije - vnos alergij
  - Pridružene bolezni - izbira iz šifranta
- Predhodno antibiotično zdravljenje
- Namen zdravljenja - izbira iz šifranta

**Protimikrobno zdravilo**

S klikom na gumb **[Naprej na protimikrobno zdravilo]** ali **[2. Protimikrobno zdravilo]** se vnašajo podatki v polja:

- Učinkovina - izbira iz šifranta učinkovin
  - Odmerek - vnos odmerka zdravila
  - Enota - enota mere zdravila - izbira iz šifranta
- Parametri predpisa
  - Pot uporabe - izbira iz šifranta
  - Interval - izbira iz šifranta
  - "Od:" "Do:" "Št. dni" - možnost vnosa datumov v polja:
    - "Od" - "Do" ali
    - "Od" in 'Št. dni' - datum do se izračuna

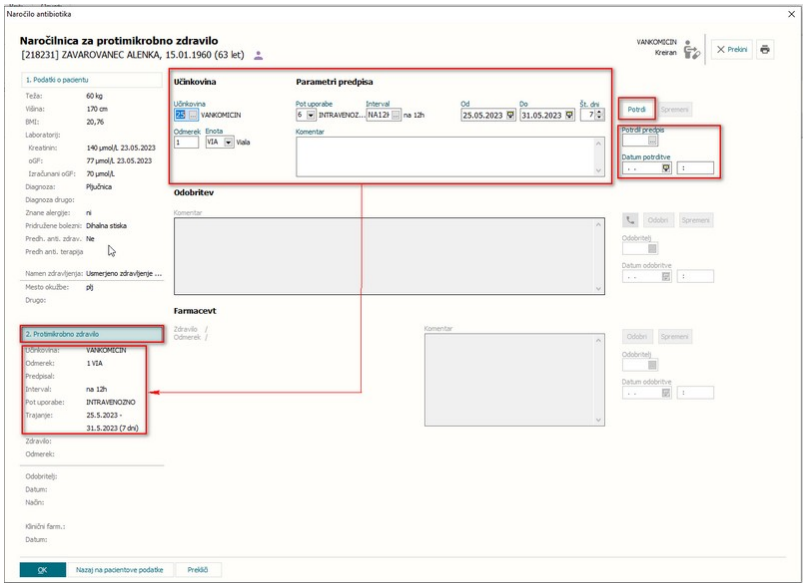


Ko zaključi z vnosom podatkov, potrdi naročilnico.

Vsaka naročilnica antibiotika gre skozi dve oz. tri faze potrjevanja/odobritve:

1. potrditev predpisa
2. odobritev infektologa, mikrobiologa
3. odobritev kliničnega farmacevta


© 2023 SRC d.o.o.

1. **Potrditev predpisa** - izvede predpisovalec prek gumba [Potrdi] .

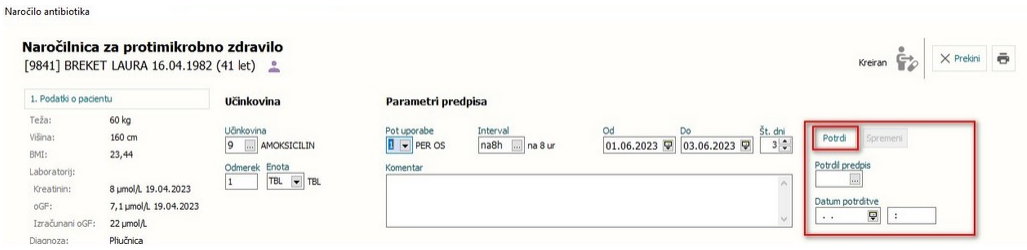


V atributa:

- "Potrdil predpis" se zapišejo podatki o BPI, priimku in imenu predpisovalca
- "Datum potrditve" - datum in ura potrditve.

Predpisovalec lahko podatke na naročilnici tudi spreminja prek gumba [**Spremeni**], dokler je stanje naročilnice "Potrjen".

Naročilnica se lahko tudi prekine - s klikom na gumb [**Prekini**].

2. **Odobritev** infektologa, mikrobiologa oz. odgovornega zdravnika. Podatki o odobritvi se zabeležijo v atributa 'Odobritelj' in 'Datum odobritve'.

Prek gumba se zabeleži informacija, če je bila odobritev izvedena prek konzultacije. V atributa 'Odobritelj' in 'Datum odobritve' se vpiše odgovorna oseba, ki je odobrila predpis.

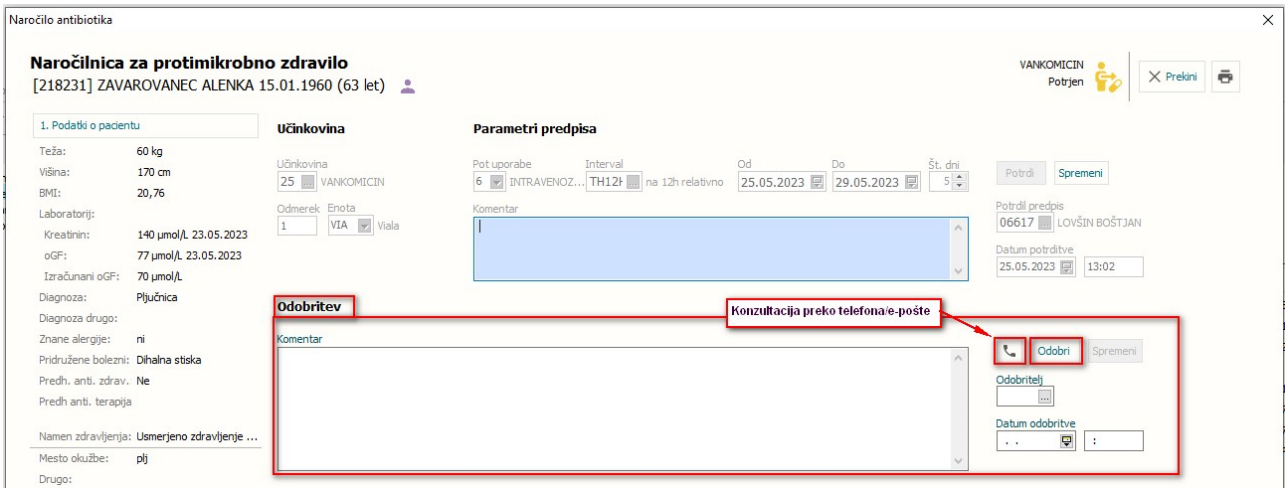


Naročilnico za antibiotike iz liste C mora odobriti infektolog.

- Če je infektolog prisoten v ustanovi, dobi naročilnico v **Seznam opravil**, ki jo lahko odobri ali zavrne. Po odobritvi se status naročilnice spremeni v "Potrjen".
- Če infektolog ni prisoten v ustanovi, predpisovalec vnese odobritev s strani infektologa kot konzultacija prek telefona/e-pošte. Status naročilnice se spremeni v "Potrjen".

3. **Odobritev kliničnega farmacevta**


*© 2023 SRC d.o.o.*

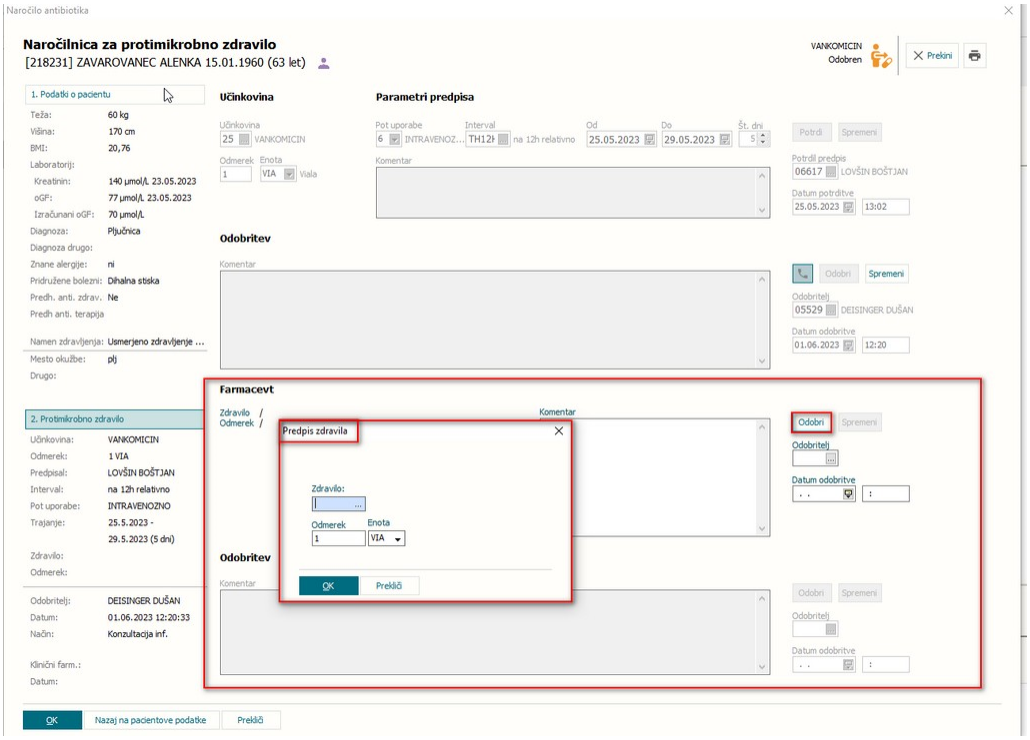


- po kliku na gumb [Odobri] se odpre okno *Predpis zdravila*. Uporabnik iz šifranta zdravil izbere zdravilo. Podatka o količini in enoti mere, ki se preneseta iz predpisa učinkovine, se potrdita ali spremenita.
- po vnosu zdravila klinični farmacevt potrdi vnos s klikom na gumb [Odobri].
- v polje Komentar se za lekarno lahko vpiše skupna predpisana količina antibiotika za izdajo na oddelek.

- naročilnica se lahko natisne prek gumba , ki je v desnem zgornjem kotu Naročilnice za protimikrobno zdravilo
- s klikom na gumb [OK] se Naročilnica zaključi. Status naročilnice se spremeni v "Zaključen".

**Prekinitev** naročilnice oz. zdravljenja s protimikrobnim zdravilom

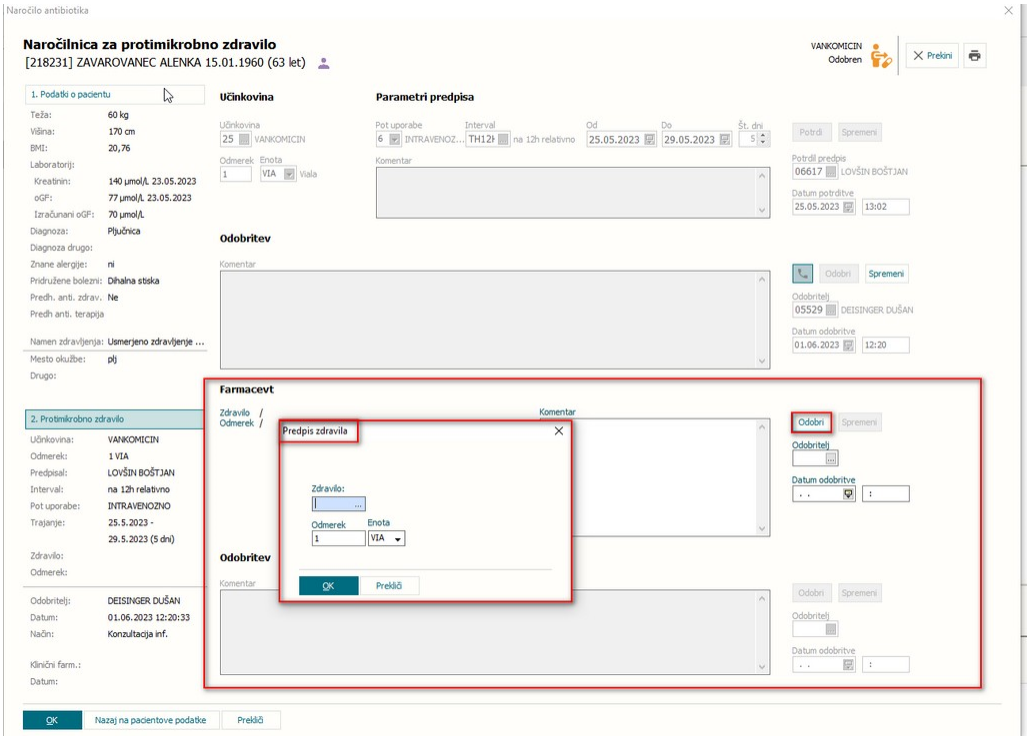


Prekinitev naročilnice oz. zdravljenja s protimikrobnim zdravilom se lahko izvede s klikom na gumb [Prekini]. Odpre se okno *Prekinitev naročila antibiotika*, kjer se vpišejo podatki o avtorju in datumu prekinitve ter obvezen vnos razloga prekinitve v polje "Komentar". Po potrditvi vnosa na gumb [OK] se stanje napotnice se spremeni v "Prekinjen".

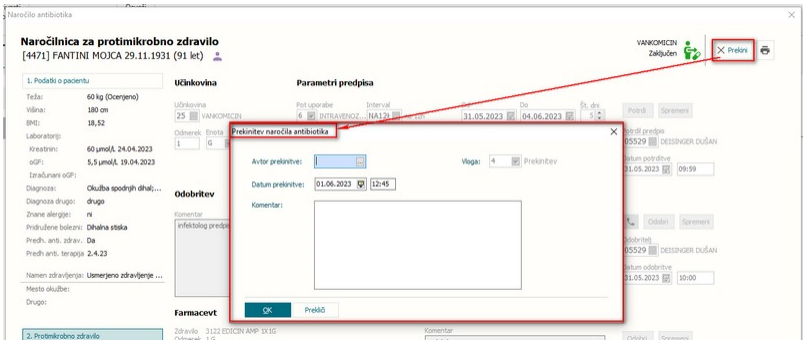


## Tiskanje naročilnice za protimikrobno zdravilo

Naročilnico lahko natisnete s klikom na gumb v desnem zgornjem kotu okna *Naročilo antibiotika*.

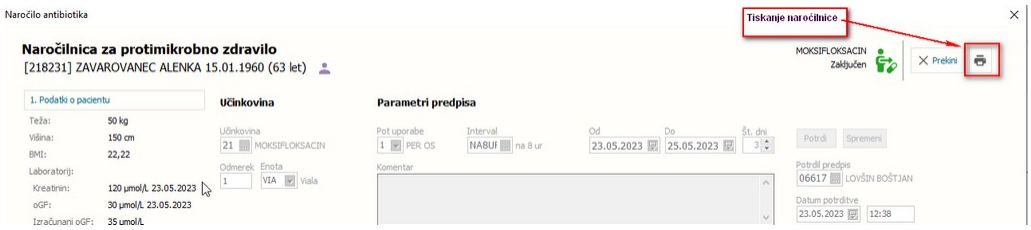



© 2023 SRC d.o.o.

Na oknu ***'Seznam predpisanih zdravil'*** se izpiše seznam naročil antibiotikov. Privzeto se izpišejo Aktivni predpisi antibiotikov, omogočen pa je prikaz še zaključenih, zavrnjenih ali vseh predpisov antibiotikov.

Na oknu *Seznam predpisanih zdravil* se lahko izvedejo naslednje akcije:
- [Dodaj] - kreiranje nove naročilnice
- [Uredi] - urejanje
- [Kopiraj] - kopiranje zaključene ali prekinjene naročilnice
- [Prekini] - Prekinitev naročila antibiotika

Vse akcije se lahko izberejo tudi na D klik na miški.

**Prikaz seznama predpisanih antibiotikov na zdravniškem oknu**

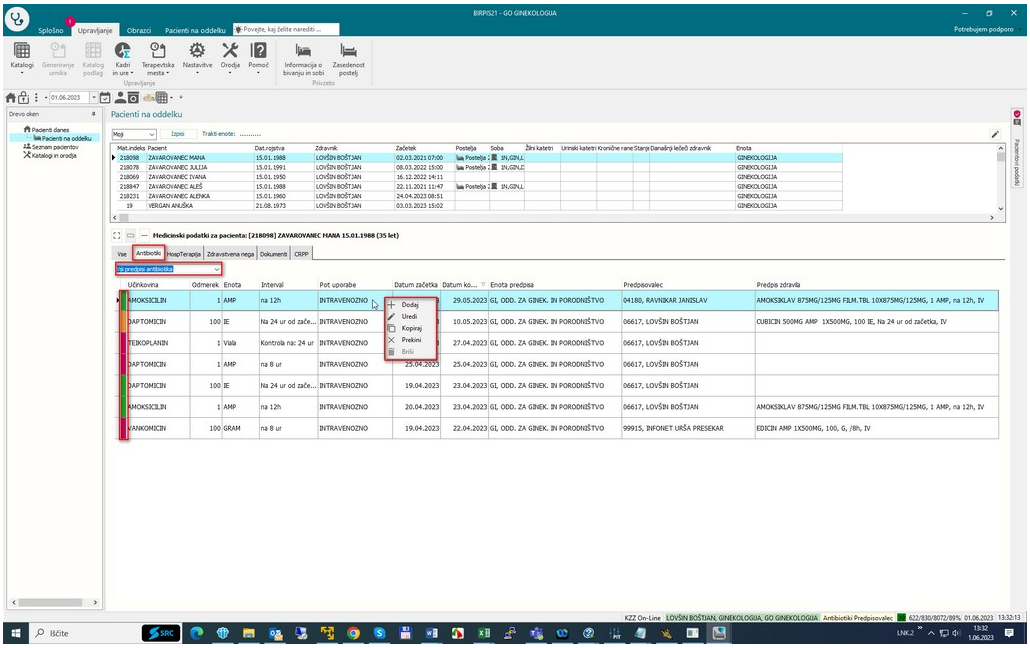


Na zdravniškem oknu smo dodali nov zavihek "**Antibiotiki**", kjer se odpre seznam predpisov antibiotikov. Seznam je možno filtrirati in pregledovati aktivne, zaključene, zavrnjene ali vse predpise antibiotikov.
Na predpisu antibiotika se z desnim klikom na miški odpre možnost izbire akcij:
- dodaj nov predpis
- uredi predpis
- kopiraj predpis
- prekini predpis

Predpise lahko filtrirate tudi glede na stanje naročilnice v stolpcu pred zapisom 'Učinkovina':
- siv - kreiran
- rumen - odobren
- zelen - zaključen
- rdeč - prekinjen

### 1.2.14.1 Nastavitve

Za vklop modula nas prosimo kontaktirajte.

## 1.2.15 DOPOLNJEN IZPIS 'SEZNAM ZDRAVIL V EER'

Izpis seznama zdravil v EER smo dopolnili s stolpcema 'Datum/izdaje/predpisa zdravila' in 'Tip terapije'.
Izpis je sedaj v ležečem formatu.
Vsebina stolpcev je enaka kot na seznamu, s katerega ste izbrali zapise za izpis na seznam.

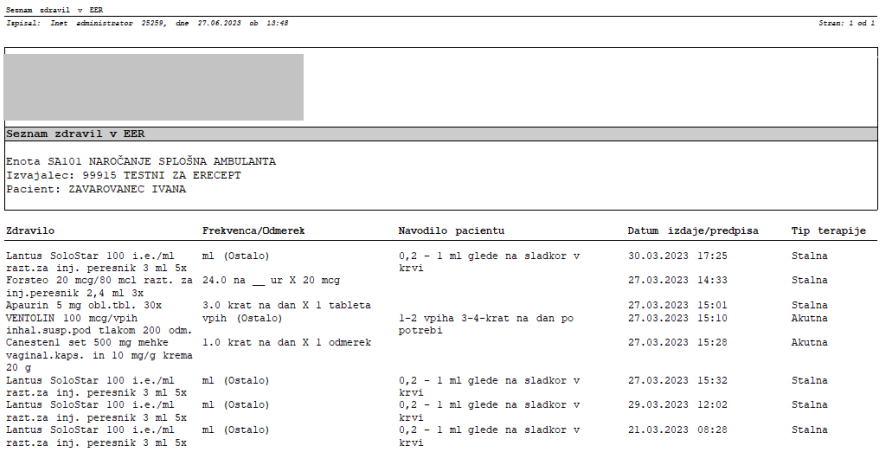

Seznam zdravil v EER

Izpisal: Inet administrator 35259, dne 27.06.2023 ob 13:48 Stran: 1 od 1

Seznam zdravil v EER

Enota SA101 NAROČANJE SPLOŠNA AMBULANTA
Izvajalec: 99915 TESTNI ZA ERECEPT
Pacient: ZAVAROVANEC IVANA

| Zdravilo | Frekvenca/Odmerek | Navodilo pacientu | Datum izdaje/predpisa | Tip terapije |
|---|---|---|---|---|
| Lantus SoloStar 100 i.e./ml razt.za inj. peresnik 3 ml 5x | ml (Ostalo) | 0,2 - 1 ml glede na sladkor v krvi | 30.03.2023 17:25 | Stalna |
| Forsteo 20 mcg/80 mcl razt. za inj.peresnik 2,4 ml 3x | 24.0 na __ ur X 20 mcg | | 27.03.2023 14:33 | Stalna |
| Apaurin 5 mg obl.tbl. 30x | 3.0 krat na dan X 1 tableta | | 27.03.2023 15:01 | Stalna |
| VENTOLIN 100 mcg/vpih inhal.susp.pod tlakom 200 odm. | vpih (Ostalo) | 1-2 vpiha 3-4-krat na dan po potrebi | 27.03.2023 15:10 | Akutna |
| Canesten1 set 500 mg mehke vaginal.kaps. in 10 mg/g krema 20 g | 1.0 krat na dan X 1 odmerek | | 27.03.2023 15:28 | Akutna |
| Lantus SoloStar 100 i.e./ml razt.za inj. peresnik 3 ml 5x | ml (Ostalo) | 0,2 - 1 ml glede na sladkor v krvi | 27.03.2023 15:32 | Stalna |
| Lantus SoloStar 100 i.e./ml razt.za inj. peresnik 3 ml 5x | ml (Ostalo) | 0,2 - 1 ml glede na sladkor v krvi | 29.03.2023 12:02 | Stalna |
| Lantus SoloStar 100 i.e./ml razt.za inj. peresnik 3 ml 5x | ml (Ostalo) | 0,2 - 1 ml glede na sladkor v krvi | 21.03.2023 08:28 | Stalna |

**Za dodatne informacije**
**oddajte zahtevek preko spletne strani**

**https://podpora.infonet.si/**

**ali pokličite**

**04 600 76 00**

**ali pošljite elektronsko pošto na**

**podpora@infonet.si**


*© 2023 SRC Infonet*